

Audi TT

Schéma de parcours du courant

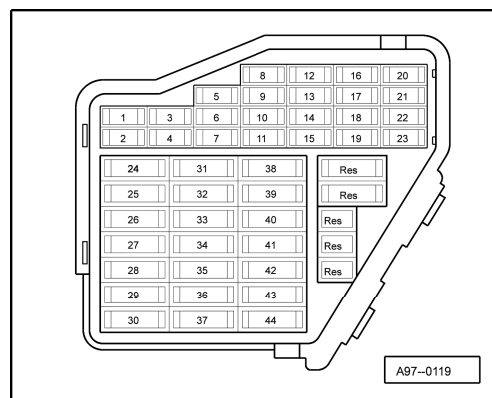
N° 38 / 1

Edition 12.1999

Rétroviseurs extérieurs à réglage et chauffage électriques

A partir du millésime 2000

Porte-fusibles



A partir de la position 23 du porte-fusibles, les fusibles sont désignés par 223 sur le schéma de parcours du courant.

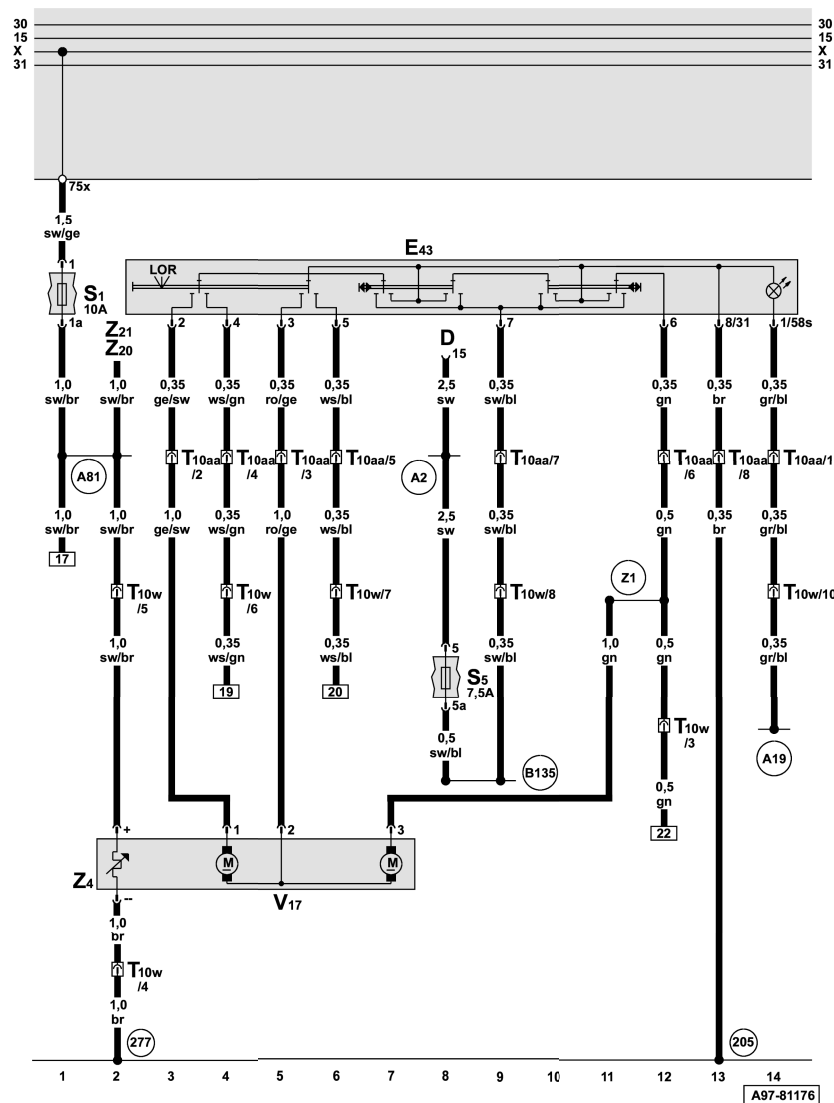
Couleurs des fusibles:

- 30 A - vert
- 25 A - blanc
- 20 A - jaune
- 15 A - bleu
- 10 A - rouge
- 7,5 A - marron
- 5 A - beige

Audi TT

Schéma de parcours du courant

N° 38 / 2



ws = blanc
 sw = noir
 ro = rouge
 br = marron
 gn = vert
 bl = bleu
 gr = gris
 li = mauve
 ge = jaune
 or = orange
 rs = rose

Rétroviseurs extérieurs à réglage et chauffage électriques, côté conducteur

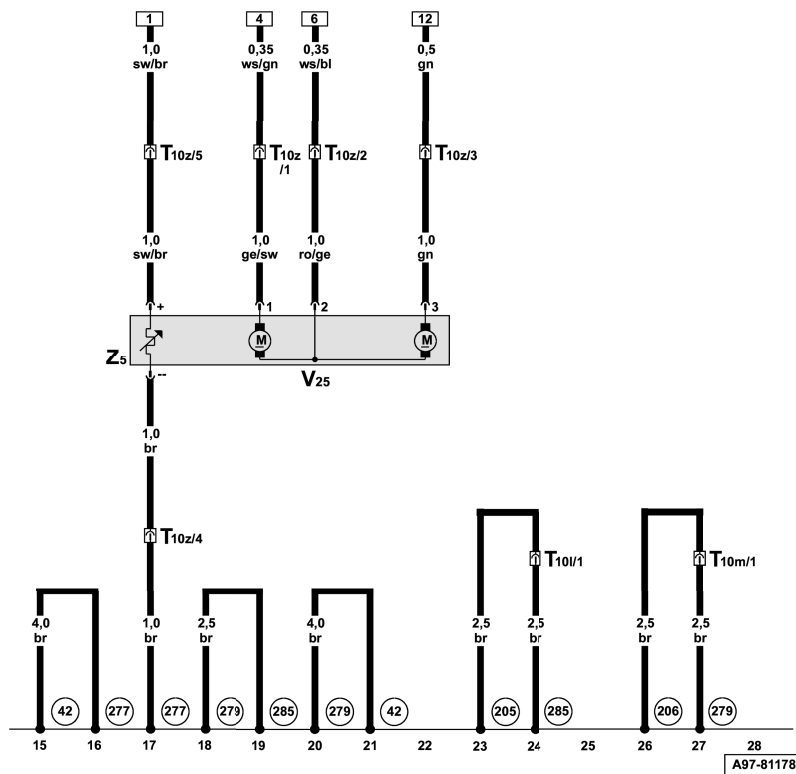

- D - Contact-démarrateur
- E43 - Commande de réglage du rétroviseur
- S1 - Fusible sur le porte-fusibles
- S5 - Fusible sur le porte-fusibles
- T10w - Connexion à fiche, 10 raccords, bleue, porte-connecteurs, montant A gauche
- T10aa - Connexion à fiche, 10 raccords, bleue, dans la porte gauche
- V17 - Moteur de réglage du rétroviseur (côté conducteur)
- Z4 - Rétroviseur extérieur dégivrant, côté conducteur
- Z20 - Résistance chauffante pour gicleur de lave-glace G
- Z21 - Résistance chauffante pour gicleur de lave-glace D
- 205 - Raccord de mise à la masse, dans le câblage de la porte, côté conducteur
- 277 - Raccord de mise à la masse -3-, dans le câblage de l'habitacle, derrière le tableau de bord
- A2 - Raccord positif (15), dans le câblage du tableau de bord
- A19 - Raccord (58s), dans le câblage du tableau de bord (éclairage du tableau de bord)
- A81 - Raccord -2- (X), dans le câblage du tableau de bord
- B135 - Raccord (15a), dans le câblage de l'habitacle
- Z1 - Raccord -1-, dans le câblage du réglage/du dégivrage des rétroviseurs

A97-81176

Audi TT

Schéma de parcours du courant

N° 38 / 3



ws = blanc
 sw = noir
 ro = rouge
 br = marron
 gn = vert
 bl = bleu
 gr = gris
 li = mauve
 ge = jaune
 or = orange
 rs = rose

Rétroviseurs extérieurs à réglage et chauffage électriques, côté passager AV

- T10l - Connexion à fiche, 10 raccords, rouge, porte-connecteurs, montant A gauche
- T10m - Connexion à fiche, 10 raccords, rouge, porte-connecteurs, montant A droit
- T10z - Connexion à fiche, 10 raccords, bleue, porte-connecteurs, montant A droit
- V25 - Moteur de réglage du rétroviseur (côté passager AV)
- Z5 - Rétroviseur extérieur dégivrant, côté passager AV
- 42 - Point de masse, colonne de direction
- 205 - Raccord de mise à la masse, dans le câblage de la porte, côté conducteur
- 206 - Raccord de mise à la masse, dans le câblage de la porte, côté passager AV
- 277 - Raccord de mise à la masse -3-, dans le câblage de l'habitacle, derrière le tableau de bord
- 279 - Raccord de mise à la masse -5-, dans le câblage de l'habitacle, derrière le tableau de bord
- 285 - Raccord de mise à la masse -7-, dans le câblage de l'habitacle

A97-81178