

Audi A4

Emplacements de montage

N° 803 / 1

Edition 09.2007

Relais

Vue d'ensemble des relais

1 - Porte-relais (3 raccords)

- ❑ Composant : -J359-, -J360-, -J608-
- ❑ Emplacement de montage → [page 803/4](#)

2 - Porte-relais (9 raccords) avec calculateur du réseau de bord

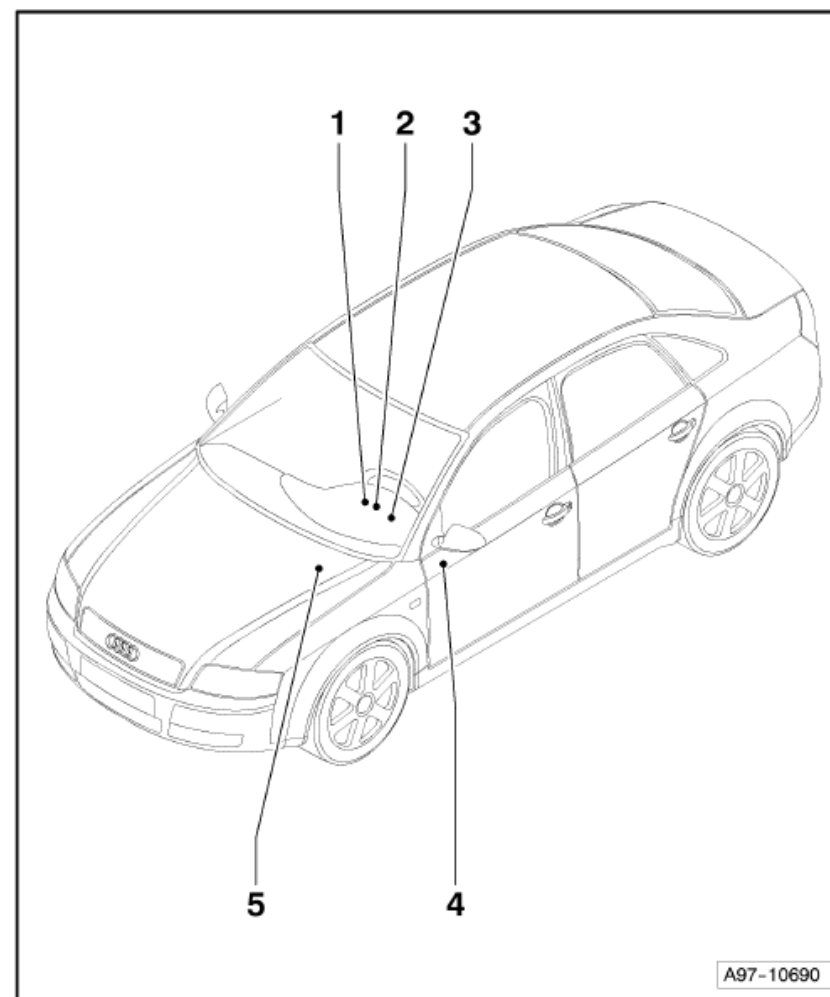
- ❑ Composant : -J4-, -J9-, -J17-, -J53-, -J59-, -J236-, -J569-, -J695-
- ❑ Emplacement de montage, jusqu'à juillet 2004 → [page 803/5](#)
- ❑ Emplacement de montage, à partir d'août 2004 → [page 803/6](#)
- ❑ Emplacement de montage composant -J569- pour lettres-repères moteur BNS → [page 803/19](#)
- ❑ Emplacement de montage composant -J17- pour certaines variantes de moteur □
Pos. → [5](#), page → [803/2](#)

3 - Porte-relais (4 raccords) avec vissage

- ❑ Composant : -J662-, -J663-, -J610-
- ❑ Emplacement de montage → [page 803/7](#)

4 - Porte-relais pour véhicules spéciaux

- ❑ Composant : -J85-, -J182-, -J330-, -J408-, -J430-, -J461-, -J462-, -J463-, -J608-
- ❑ Emplacement de montage → [page 803/22](#)



A97-10690

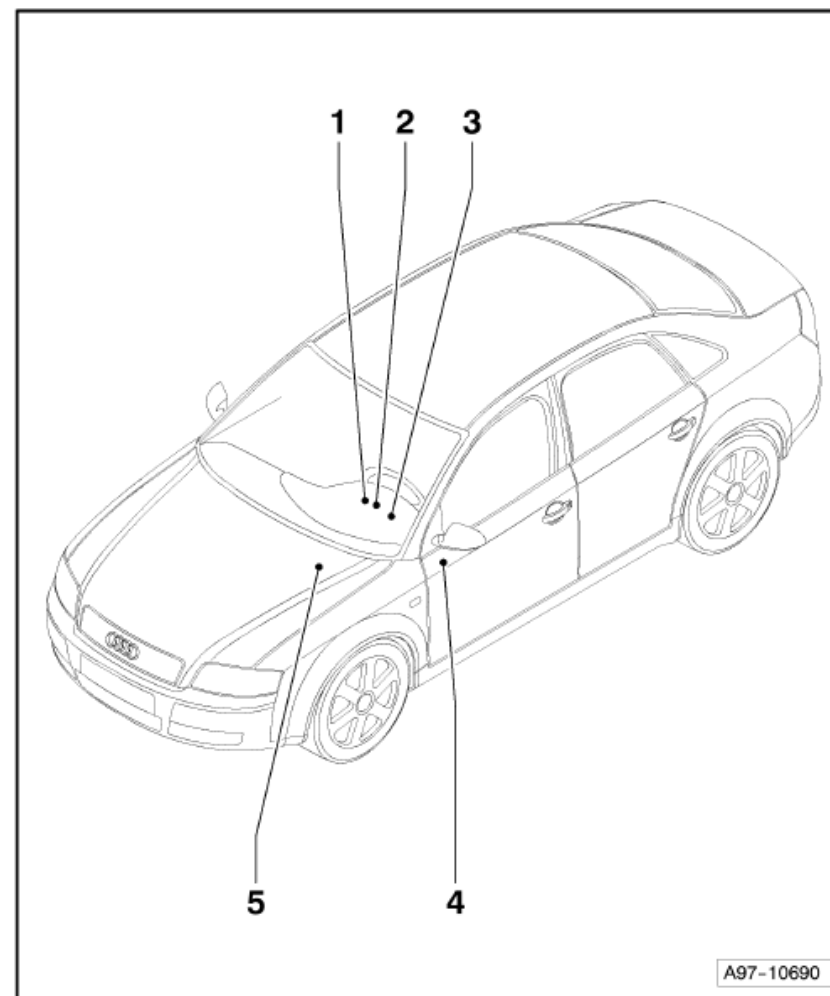
Audi A4

Emplacements de montage

N° 803 / 2

5 - Porte-relais (4 raccords)

- ❑ Composant : -J17-, -J52-, -J151-, -J179-, -J207-, -J271-, -J299-, -J317-, -J363-, -J434-, -J496-, -J569-, -J757-
- ❑ Emplacement de montage pour moteurs à essence, jusqu'à juillet 2004 → [page 803/8](#)
- ❑ Emplacement de montage pour moteurs diesel, jusqu'à juillet 2004 → [page 803/9](#)
- ❑ Emplacement de montage pour lettres-repères moteur BKE, BRB, BNA, BLB, BRC, BPW, BVG, BVF, BRF, BRE, BVA, BRD → [page 803/10](#)
- ❑ Emplacement de montage pour lettres-repères moteur BSG, BPP, BTP, BKN, ASB → [page 803/11](#)
- ❑ Emplacement de montage pour lettres-repères moteur BGB, BPG, BWE, BWT, BUL, BPJ, BYK → [page 803/12](#)
- ❑ Emplacement de montage pour lettres-repères moteur ALZ → [page 803/13](#)
- ❑ Emplacement de montage pour lettres-repères moteur ALT → [page 803/14](#)
- ❑ Emplacement de montage pour lettres-repères moteur BDG → [page 803/15](#)
- ❑ Emplacement de montage pour lettres-repères moteur BFB, BBK, BHF → [page 803/16](#)
- ❑ Emplacement de montage pour lettres-repères moteur AWA → [page 803/17](#)

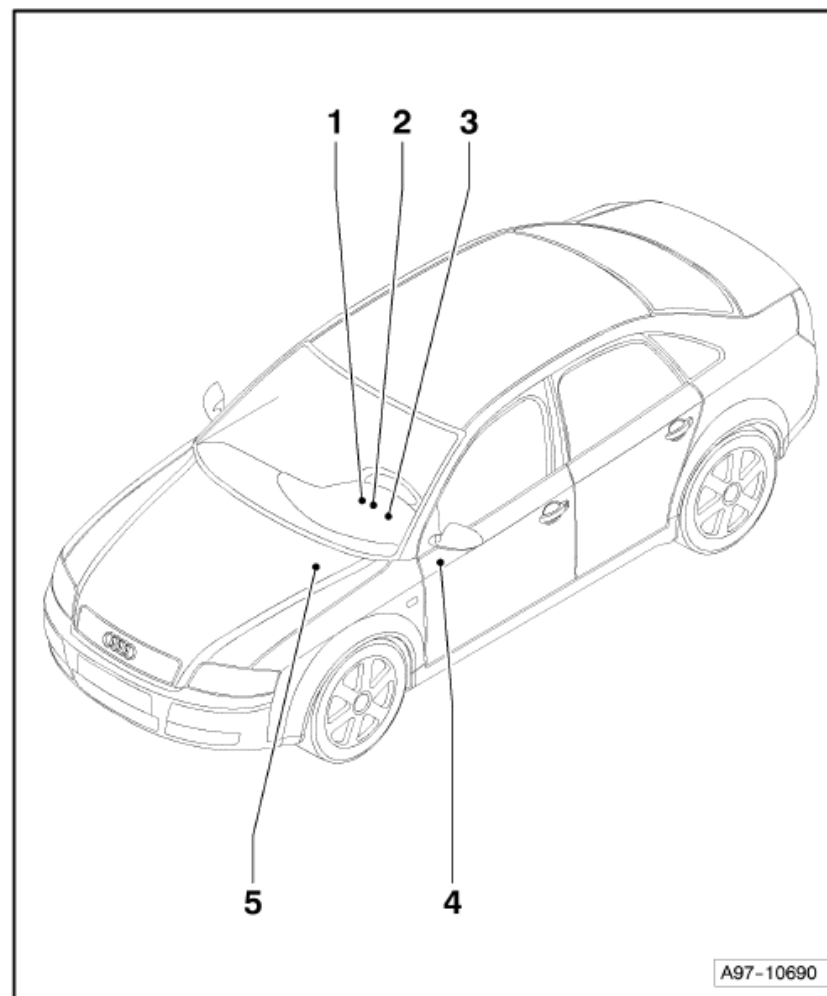


Audi A4

Emplacements de montage

N° 803 / 3

- ◆ Emplacement de montage pour lettres-repères moteur AUK, BKH → [page 803/18](#)
- ◆ Emplacement de montage pour lettres-repères moteur BNS → [page 803/19](#)
- ◆ Emplacement de montage pour lettres-repères moteur BBJ avec boîte de vitesses mécanique ou multitronic → [page 803/20](#)
- ◆ Emplacement de montage pour lettres-repères moteur BBJ avec AG5 → [page 803/21](#)



Audi A4

Emplacements de montage

N° 803 / 4

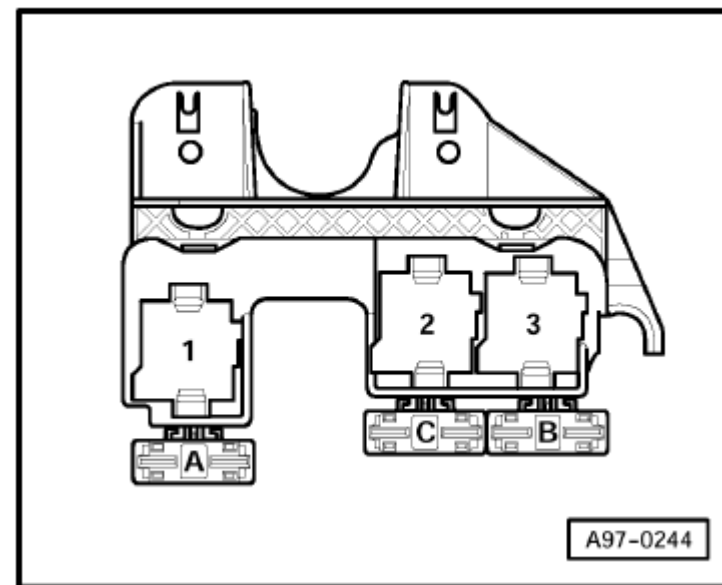
Emplacements des relais porte-relais (3 raccords)

Emplacement de montage :

Tableau de bord, côté conducteur

Emplacements des relais :

- 1 - Calculateur pour véhicule spécial (auto-école, taxi) -J608-
- 2 - Relais de faible puissance calorifique -J359-
- 3 - Relais de forte puissance calorifique -J360-



Audi A4

Emplacements de montage

N° 803 / 5

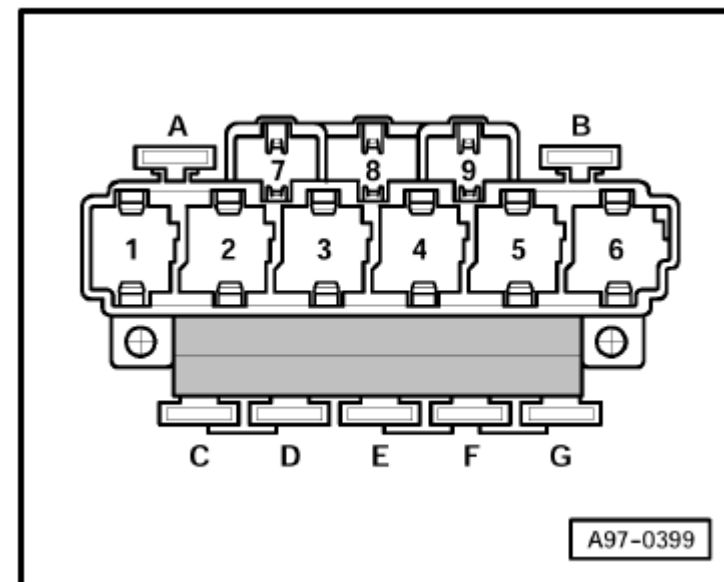
Emplacements des relais porte-relais (9 raccords) avec calculateur du réseau de bord, jusqu'à juillet 2004

Emplacement de montage :

Tableau de bord, côté conducteur, derrière le porte-relais (3 raccords)

Emplacements des relais :

- 1 - Relais de pompe à carburant -J17-
- 2 - Calculateur de Servotronic -J236-
- 3 - Relais d'avertisseur deux tons -J4-
- 4 - Relais de servofrein -J569-
- 5 - Calculateur pour véhicule spécial (auto-école, taxi) -J608-
- 6 - Relais de décharge pour contact X -J59-



Audi A4

Emplacements de montage

N° 803 / 6

Emplacements des relais porte-relais (9 raccords) avec calculateur du réseau de bord, à partir d'août 2004

Emplacement de montage :

Tableau de bord, côté conducteur, derrière le porte-relais (3 raccords)

Emplacements des relais :

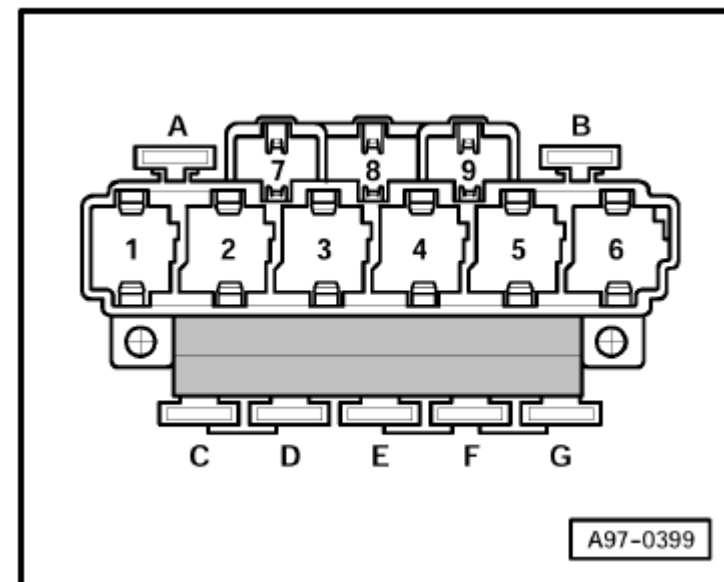
- 1 - Relais de pompe à carburant -J17-
- 2 - Calculateur de Servotronic -J236-
- 3 - Relais 2 de démarreur ¹⁾ -J695-
- 4 - Relais de démarreur ¹⁾ -J53-
- Relais de servofrein ^{2), 3)} -J569-
- 5 - Relais de dégivrage de la glace -J9-
- 6 - Relais de décharge pour contact X -J59-
- 8 - Relais d'avertisseur deux tons -J4-

¹⁾ Uniquement pour lettres-repères moteur AUK, BKH, BNS

²⁾ Excepté pour lettres-repères moteur AUK, BKH

³⁾ Valable jusqu'au millésime 2005

□) Valable à partir du millésime 2006



Audi A4

Emplacements de montage

N° 803 / 7

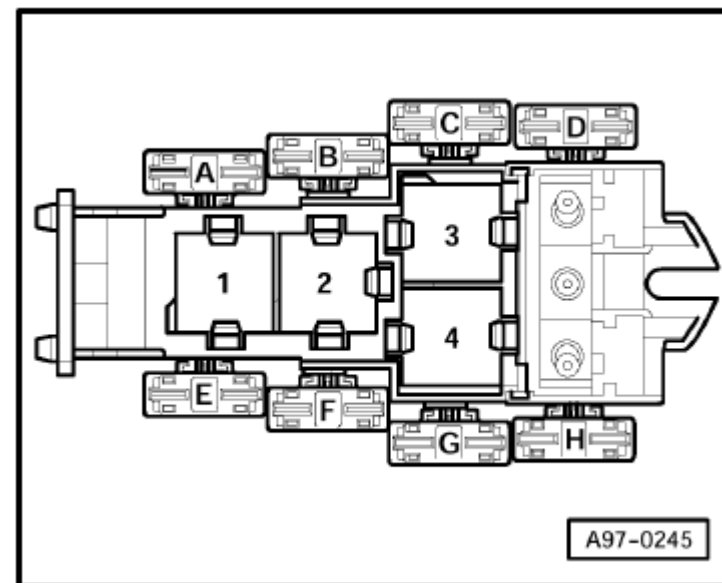
Emplacements des relais porte-relais (4 raccords) avec vissage

Emplacement de montage :

Tableau de bord, côté conducteur

Emplacements des relais :

- 3 - Relais 1 de bridage du moteur (auto-école) -J662-
- 4 - Relais 2 de bridage du moteur (auto-école) -J663-
- Calculateur d'alarme, activation et mains libres (taxi) -J610-



Audi A4

Emplacements de montage

N° 803 / 8

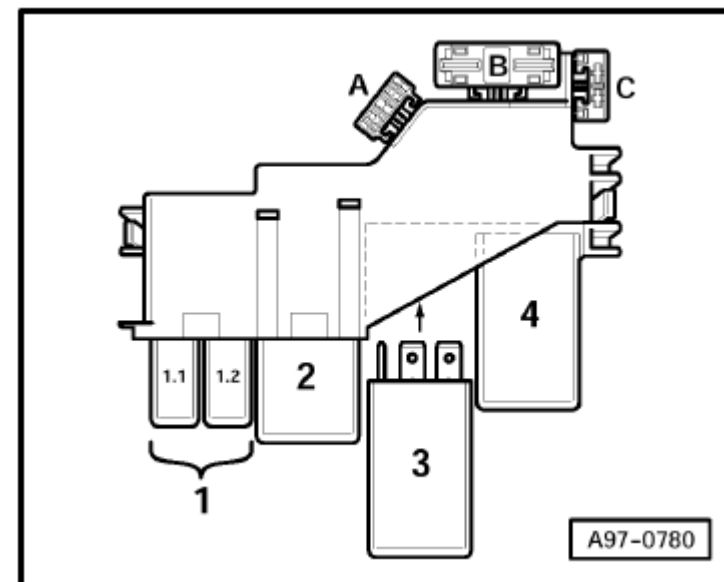
Emplacements des relais porte-relais (4 raccords), moteurs à essence, jusqu'à juillet 2004

Emplacement de montage :

dans le boîtier électronique, dans le caisson d'eau

Emplacements des relais :

- 1 - Relais de BV automatique (multitronic) -J60-
 - 1.1 - Relais de continuation de circulation du liquide de refroidissement (V6) -J151-
 - 2 - Relais de pompe à air secondaire -J299-
 - 3 - Relais d'alimentation en courant pour Motronic -J271-
 - Calculateur de pompe de liquide de refroidissement/turbocompresseur à gaz d'échappement -J155-
 - Relais d'alimentation en courant pour calculateur Simos -J363-
 - 4 - Relais de BV automatique (AG5) -J60-
 - Relais de coupe-circuit de lancement et de feux de recul (multitronic/AG6) -J226-
 - Relais de coupure du démarreur, contacteur de pédale d'embrayage -J434-
 - 4.1 1) - Relais de BV automatique (AG5) -J60-
 - Relais de coupure du démarreur -433-
 - Relais de coupure du démarreur, contacteur de pédale d'embrayage -J434-
 - 4.2 1) - Relais pour feu de recul
- 1) Valable à partir du millésime 2004



Audi A4

Emplacements de montage

N° 803 / 9

Emplacements des relais porte-relais (4 raccords), moteurs diesel, jusqu'à juillet 2004

Emplacement de montage :

dans le boîtier électronique, dans le caisson d'eau

Emplacements des relais :

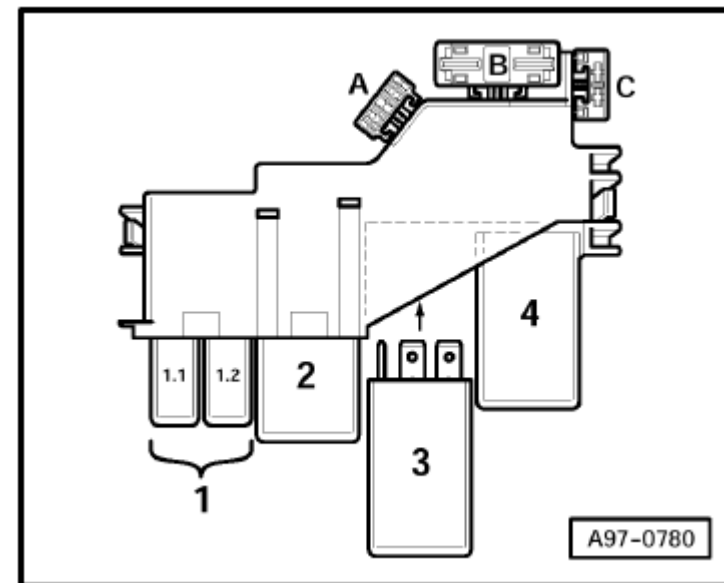
- 1.2 - Relais de pompe à carburant -J17-
- 2³⁾ - Relais d'alimentation en tension, borne 30 -J317-
- 2 - Relais de bougies de préchauffage -J52-
- 3 ³⁾ - Calculateur d'automatisme de temps de préchauffage -J179-
- 3 - Relais d'alimentation en tension, borne 30 -J317-
- 4 - Relais de coupe-circuit de lancement et de feux de recul -J226-
- Relais de BV automatique -J60-
- 4.1 - Relais de BV automatique -J60-
- E - Ventilateur de calculateur -V274-

1) Valable à partir du millésime 2002

2) Valable à partir du millésime 2004

3) Uniquement pour véhicules avec lettres-repères moteur BKE

Excepté pour véhicules avec lettres-repères moteur BKE



Audi A4

Emplacements de montage

N° 803 / 10

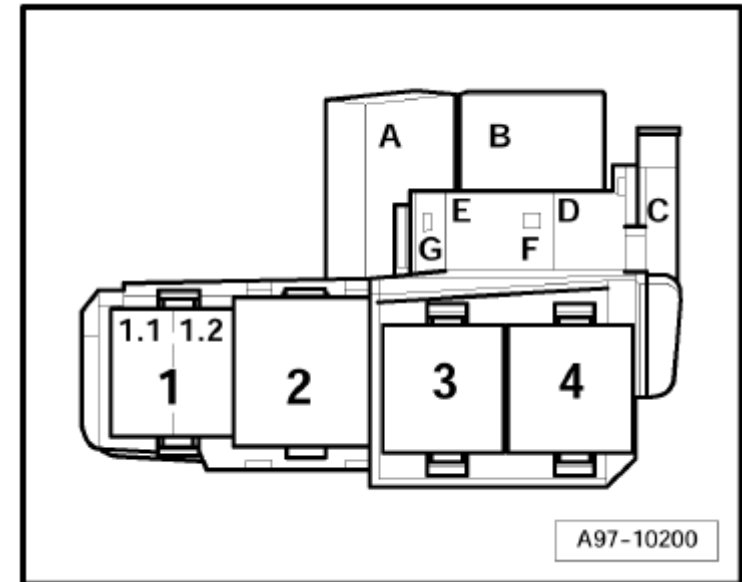
Emplacements des relais porte-relais (4 raccords), lettres-repères moteur BKE, BRB, BNA, BLB, BRC, BPW, BVG, BVF, BRF, BRE, BVA, BRD, à partir d'août 2004

Emplacement de montage :

dans le boîtier électronique, dans le caisson d'eau

Emplacements des relais :

- 1.1 - Relais de pompe à carburant -J17-
- 1.2 - Relais de coupe-circuit de lancement -J207-
- 2 - Relais d'alimentation en tension, borne 30 -J317-
- 3 - Calculateur d'automatisme de temps de préchauffage -J179-



Audi A4

Emplacements de montage

N° 803 / 11

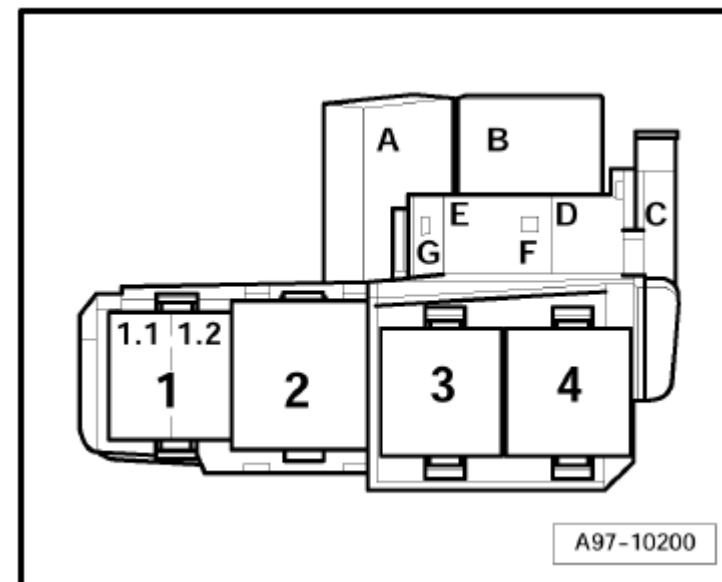
**Emplacements des relais porte-relais (4 raccords), lettres-repères
moteur BSG, BPP, BTP, BKN, ASB, à partir d'août 2004**

Emplacement de montage :

dans le boîtier électronique, dans le caisson d'eau

Emplacements des relais :

- 1.1 - Relais de pompe à carburant -J17-
- 1.2 - Relais de coupe-circuit de lancement -J207-
- 2 - Relais d'alimentation en tension, borne 30 -J317-
- 3 - Calculateur d'automatisme de temps de préchauffage -J179-



Audi A4

Emplacements de montage

N° 803 / 12

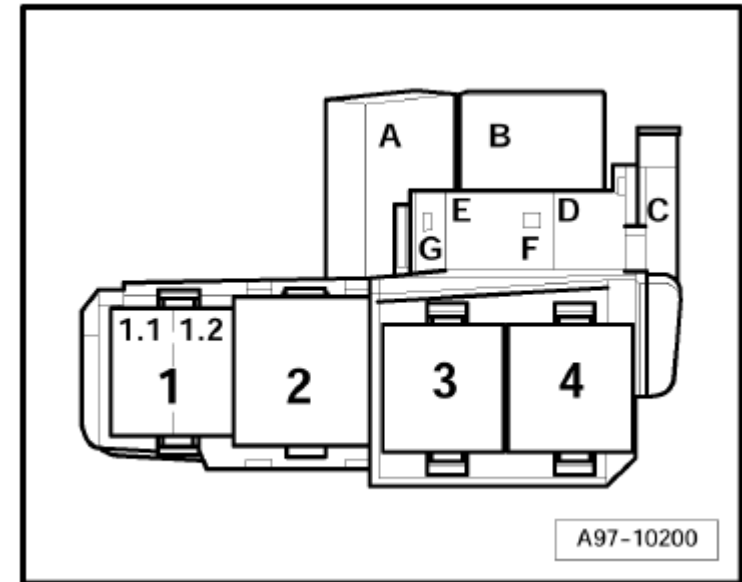
Emplacements des relais porte-relais (4 raccords), lettres-repères moteur BGB, BPG, BWE, BWT, BUL, BPJ, BYK, à partir d'août 2004

Emplacement de montage :

dans le boîtier électronique, dans le caisson d'eau

Emplacements des relais :

- 1.2 - Relais de coupe-circuit de lancement -J217-
- 2 - Relais d'alimentation en courant pour Motronic -J271-
- 3 - Relais d'alimentation en courant pour composants du moteur -J757-



Audi A4

Emplacements de montage

N° 803 / 13

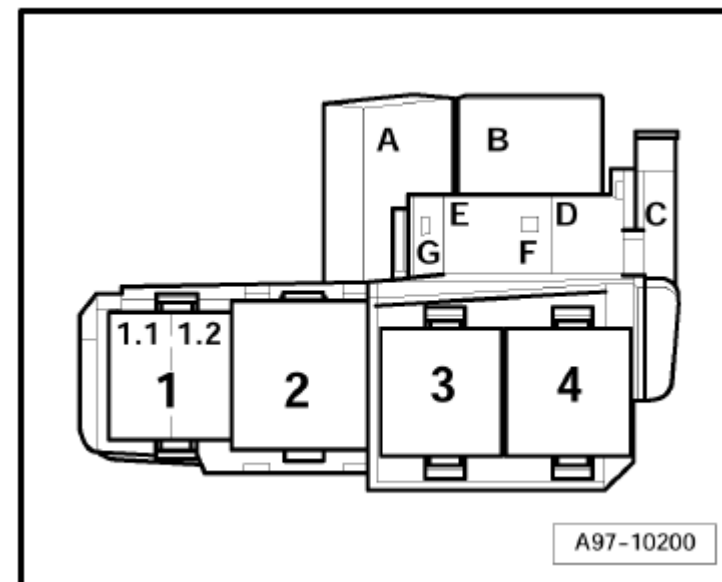
Emplacements des relais porte-relais (4 raccords), lettres-repères moteur ALZ, à partir d'août 2004

Emplacement de montage :

dans le boîtier électronique, dans le caisson d'eau

Emplacements des relais :

- 2 - Relais d'alimentation en courant pour calculateur Simos -J363-
- 3 - Relais de pompe à air secondaire -J299-



Audi A4

Emplacements de montage

N° 803 / 14

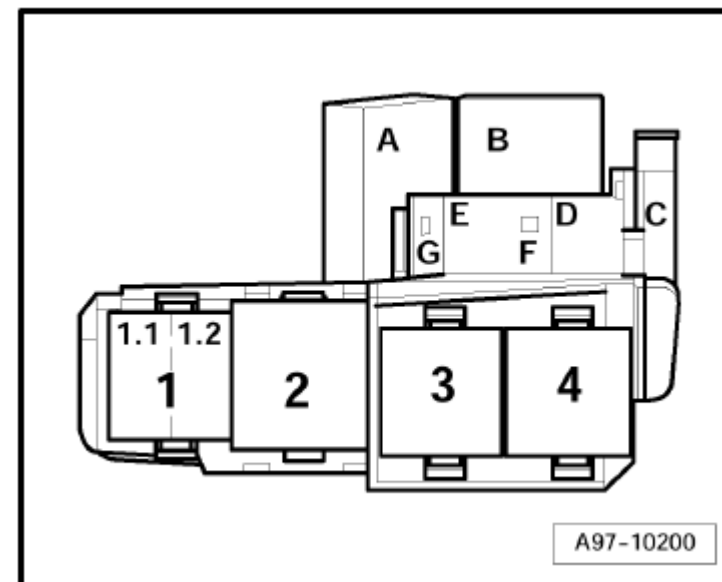
Emplacements des relais porte-relais (4 raccords), lettres-repères moteur ALT, à partir d'août 2004

Emplacement de montage :

dans le boîtier électronique, dans le caisson d'eau

Emplacements des relais :

2 - Relais d'alimentation en courant pour Motronic -J271-



Audi A4

Emplacements de montage

N° 803 / 15

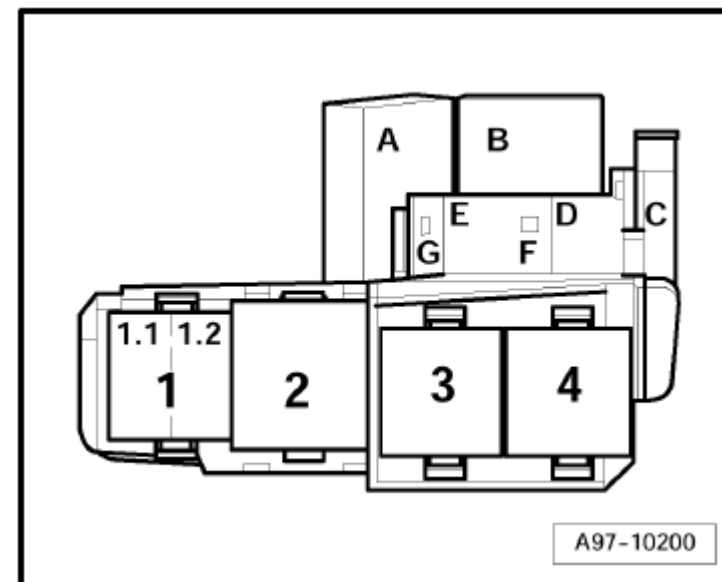
Emplacements des relais porte-relais (4 raccords), lettres-repères moteur BDG, à partir d'août 2004

Emplacement de montage :

dans le boîtier électronique, dans le caisson d'eau

Emplacements des relais :

- 1.1 - Relais de pompe à carburant -J17-
- 1.2 - Relais de coupe-circuit de lancement -J207-
- 2 - Relais d'alimentation en tension, borne 30 -J317-
- 3 - Relais de bougies de préchauffage -J52-



Audi A4

Emplacements de montage

N° 803 / 16

Emplacements des relais porte-relais (4 raccords), lettres-repères moteur BFB, BBK, BHF, à partir d'août 2004

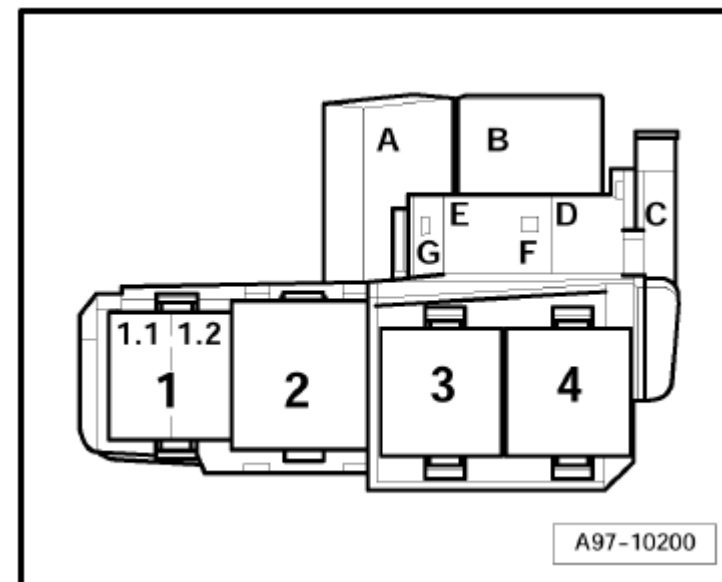
Emplacement de montage :

dans le boîtier électronique, dans le caisson d'eau

Emplacements des relais :

- 1.1 - Relais de continuation de circulation du liquide de refroidissement -J151-
- 1.2 - Relais de coupe-circuit de lancement -J207-
 - Relais de coupure du démarreur, contacteur de pédale d'embrayage ¹⁾ -J434-
- 2 - Relais d'alimentation en courant pour Motronic -J271-
- 3 - Relais de pompe à air secondaire -J299-

¹⁾ Uniquement pour lettres-repères moteur BBK, BHF



Audi A4

Emplacements de montage

N° 803 / 17

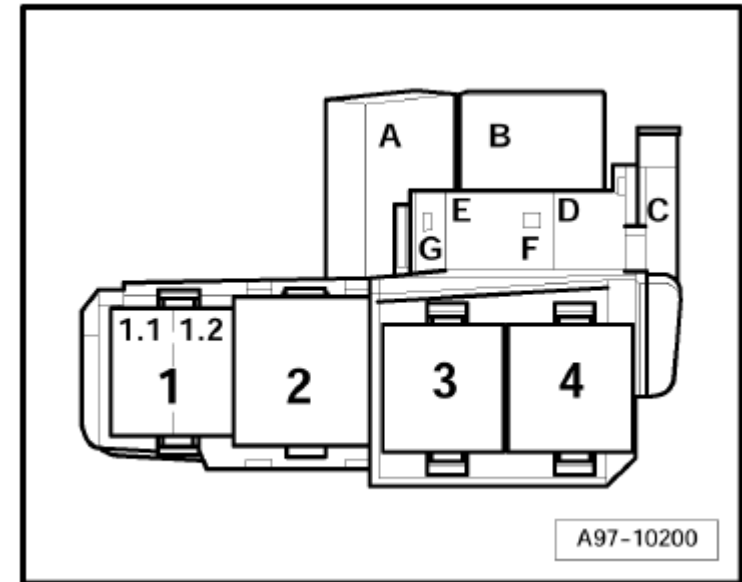
Emplacements des relais porte-relais (4 raccords), lettres-repères moteur AWA, à partir d'août 2004

Emplacement de montage :

dans le boîtier électronique, dans le caisson d'eau

Emplacements des relais :

- 1.2 - Relais de coupe-circuit de lancement -J207-
- 2 - Relais d'alimentation en courant pour Motronic -J271-



Audi A4

Emplacements de montage

N° 803 / 18

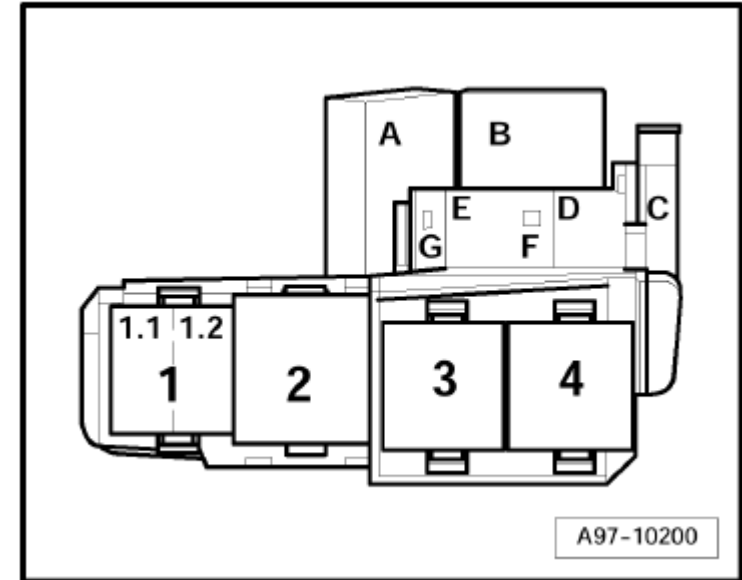
Emplacements des relais porte-relais (4 raccords), lettres-repères moteur AUK, BKH, à partir d'août 2004

Emplacement de montage :

dans le boîtier électronique, dans le caisson d'eau

Emplacements des relais :

- 1.1 - Relais de pompe supplémentaire de liquide de refroidissement -J496-
- 2 - Relais d'alimentation en courant pour Motronic -J271-
- 3 - Relais d'alimentation en courant pour composants du moteur -J757-



Audi A4

Emplacements de montage

N° 803 / 19

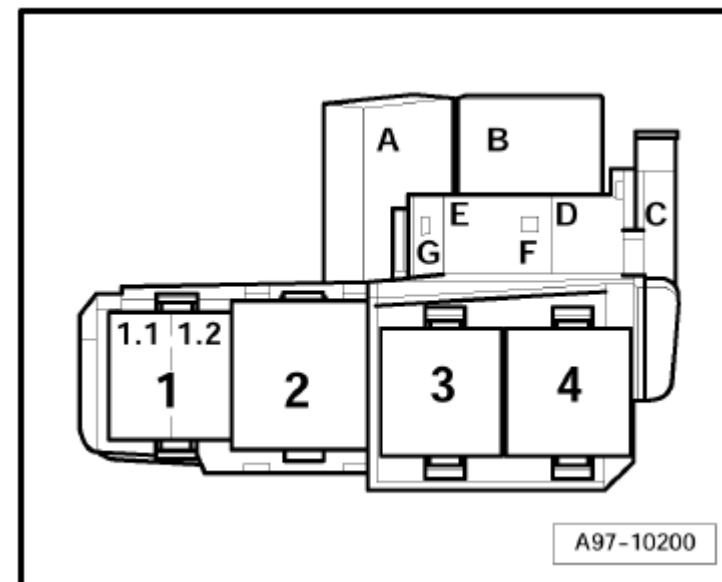
Emplacements des relais porte-relais (4 raccords), lettres-repères moteur BNS, à partir d'août 2004

Emplacement de montage :

dans le boîtier électronique, dans le caisson d'eau

Emplacements des relais :

- 1.1 - Relais de continuation de circulation du liquide de refroidissement -J151-
- 1.2 - Relais de servofrein -J569-
- 2 - Relais d'alimentation en courant pour Motronic -J271-
- 3 - Relais d'alimentation en courant pour composants du moteur -J757-
- 4 - Relais de pompe à air secondaire -J299-



Audi A4

Emplacements de montage

N° 803 / 20

Emplacements des relais porte-relais (4 raccords), lettres-repères moteur BBJ, à partir d'août 2004

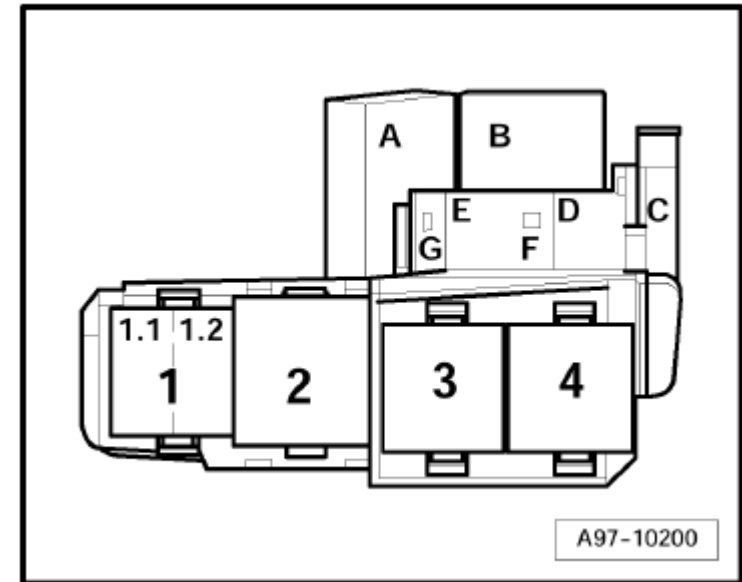
Emplacement de montage :

dans le boîtier électronique, dans le caisson d'eau

Emplacements des relais :

- 1.1 - Relais de continuation de circulation du liquide de refroidissement ¹⁾ -J151-
- 1.2 - Relais de coupe-circuit de lancement ¹⁾ -J207-
- 2 - Relais d'alimentation en courant pour Motronic ¹⁾ -J271-
- 3 - Relais de pompe à air secondaire ¹⁾ -J299-

¹⁾ Uniquement pour véhicules avec boîte de vitesses mécanique ou avec boîte de vitesses automatique (multitronic)



Audi A4

Emplacements de montage

N° 803 / 21

Emplacements des relais porte-relais (4 raccords), lettres-repères moteur BBJ, à partir d'août 2004

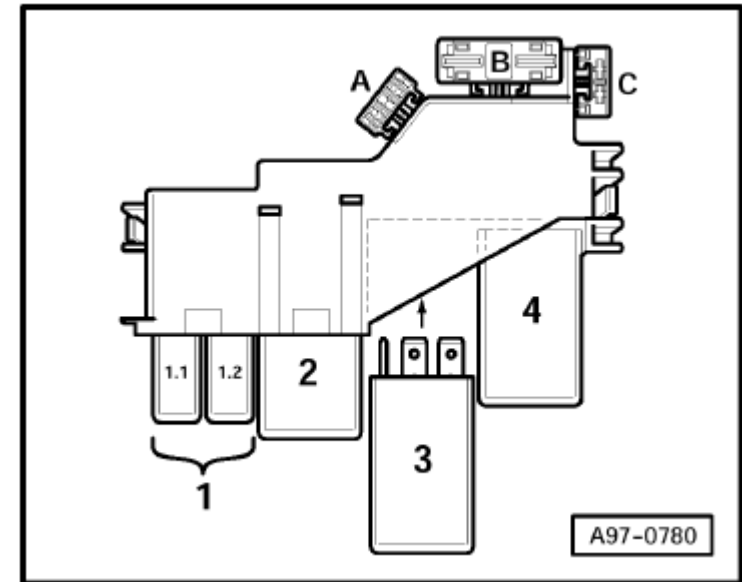
Emplacement de montage :

dans le boîtier électronique, dans le caisson d'eau

Emplacements des relais :

- 1.1 - Relais de continuation de circulation du liquide de refroidissement ¹⁾ -J151-
- 1.2 - Relais de coupe-circuit de lancement ¹⁾ -J207-
- 2 - Relais d'alimentation en courant pour Motronic ¹⁾ -J271-
- 3 - Relais de pompe à air secondaire ¹⁾ -J299-

¹⁾ Uniquement pour véhicules avec boîte de vitesses automatique (AG5)



Audi A4

Emplacements de montage

N° 803 / 22

Emplacements des relais porte-relais pour véhicules spéciaux

Emplacement de montage :

Tableau de bord, côté conducteur

Emplacements des relais taxi

- 1 - Relais 2 de système d'alarme, feux de route -J461-
- 2 - Calculateur d'alarme de taxi 2 -J430-
- 3 - Calculateur de dispositif d'alarme antivol -J85-
- 4 - Calculateur de dispositif d'alarme antivol -J85-
- 5 - Relais 4 de système d'alarme, clignotants D -J463-
- 6 - Relais 3 de système d'alarme, clignotants G -J462-

Emplacements des relais police

- 1 - Relais de feux de route -J330-
- 2 - Calculateur pour véhicule spécial -J608-
- 3 - Relais d'avertisseur cascade -J408-
- 4 - Relais d'avertisseur cascade -J408-
- 5 - Relais clignotants pour feux de route d'alerte -J182-
- 6 - libre

