

Câbles de frein à main : dépose et repose - Véhicules à traction avant

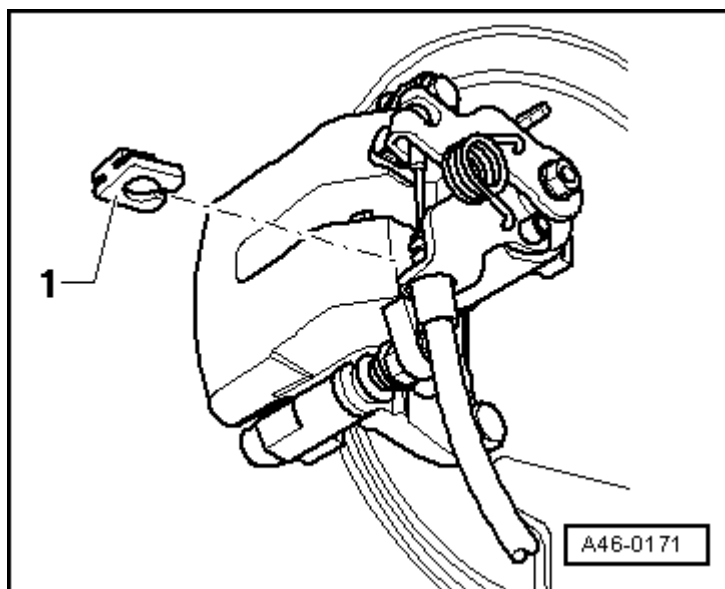
Dépose

- Déposer la rallonge de la console centrale → groupe de rép.68
- Démonter les roues.
- Déposer le revêtement du plancher arrière, à gauche et à droite, et déclipser les câbles de frein à main.
- Décrocher le revêtement de plancher côté gauche (env. 8 vis).
- Déposer le revêtement intérieur du plancher au niveau du système d'échappement.
- Décrocher le système d'échappement à l'arrière.
- Extraire la rondelle d'arrêt -1- et décrocher les câbles de frein à main au niveau de l'étrier de frein.

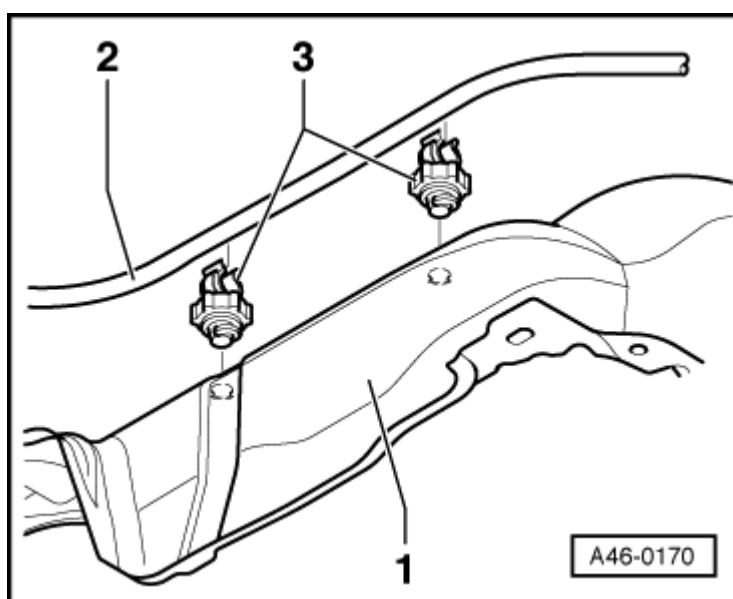


Nota

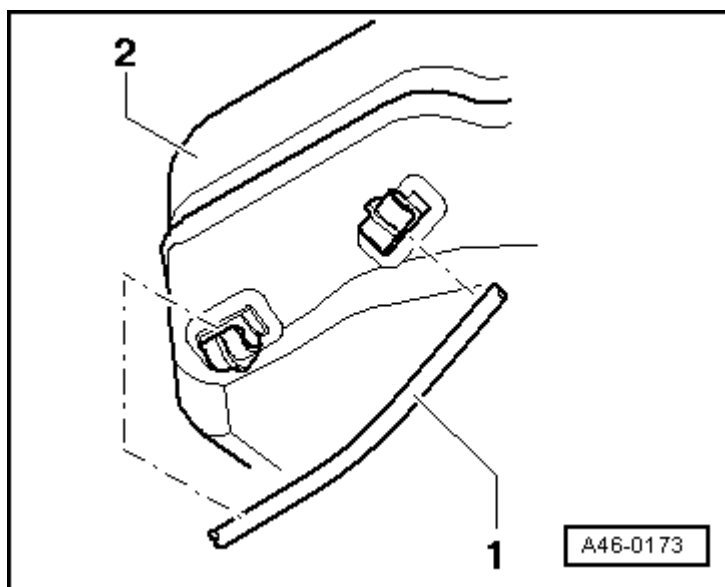
Ne pas endommager le soufflet du câble de frein à main en décrochant et en accrochant les câbles.



- Déclipser la conduite de frein -2- du support -3-.



- Déclipser les câbles de frein à main -1- du réservoir à carburant (clip) -2-.

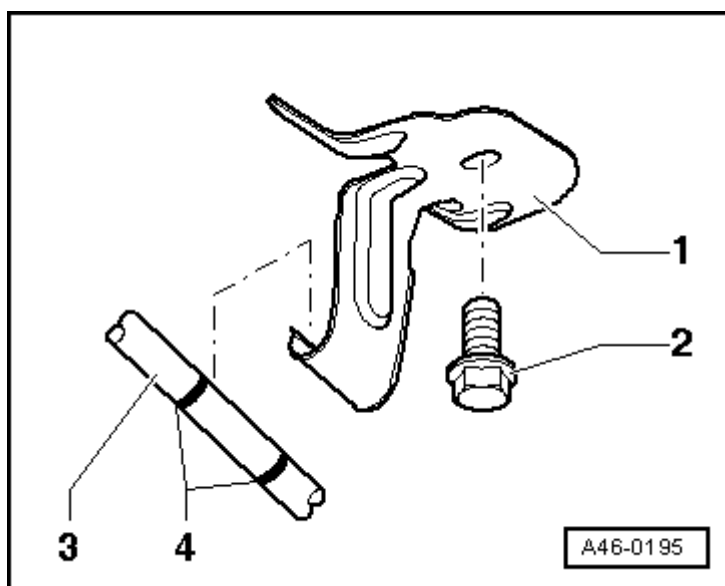


- Déclipser du support -1- les câbles de frein à main -3-.

Pour pouvoir accrocher des câbles de frein à main neufs, il faut déposer le levier de frein à main et remettre le mécanisme en position initiale.

Dépose et repose du levier de frein à main
→ chap.

Repose

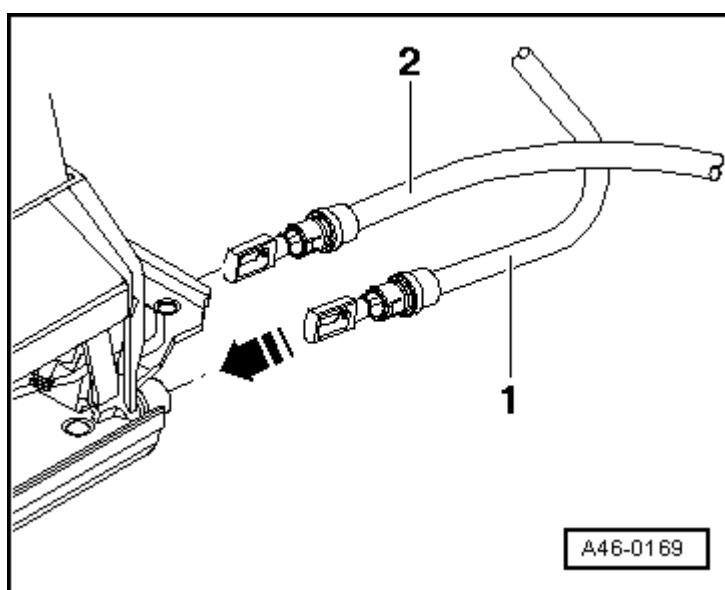


- Clipser le câble jusqu'en butée.

Nota

A l'endroit où les deux câbles se croisent, le câble -1- doit se trouver sous le câble -2-.

- Clipser le câble dans les fixations prévues à cet effet.

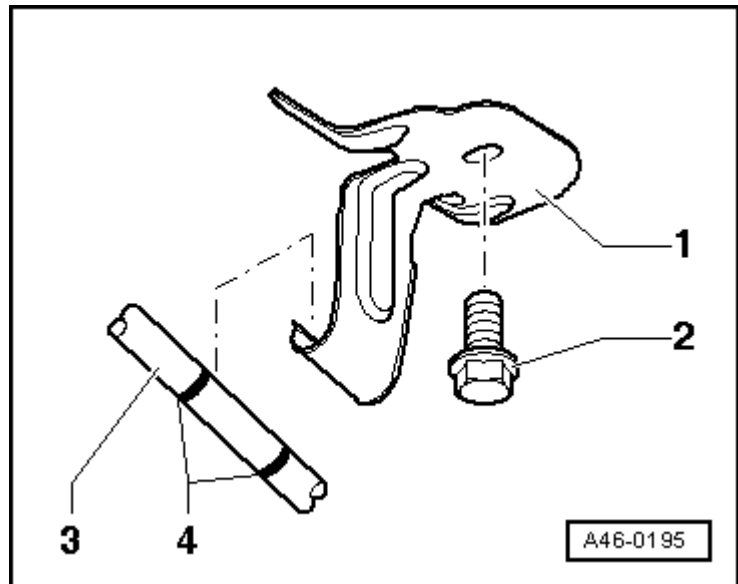


- L'extrémité recourbée du clip doit se trouver entre les deux bagues de positionnement -4-.

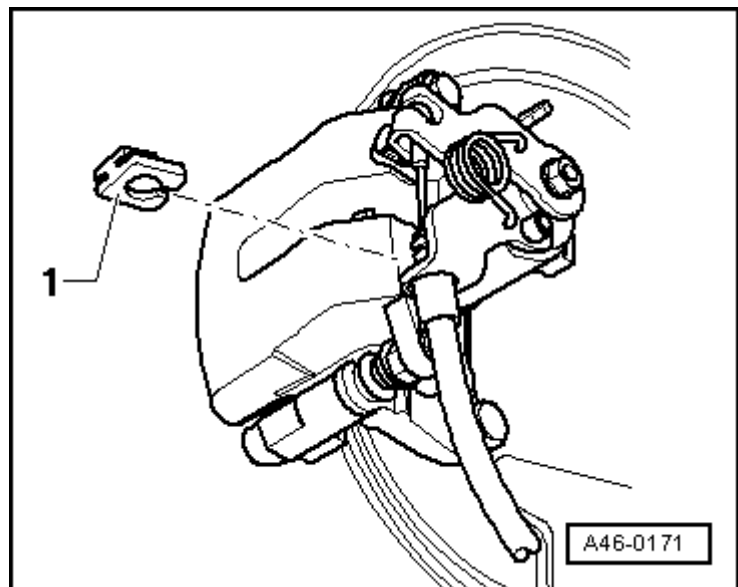
- Couple de serrage, pos. -2- 25 Nm
- Fixer les câbles de frein à main au niveau du soubassement ou du réservoir.

i Nota

Ne pas endommager le soufflet du câble de frein à main en décrochant et en accrochant les câbles.



- Accrocher le câble de frein à main à l'étrier de frein et mettre en place la rondelle d'arrêt -1-.



- Les bagues de positionnement -1- du câble doivent être situées à l'intérieur des emplacements d'enclipsage du support.
- Couple de serrage, pos. -2- 25 Nm
- Monter les tôles calorifuges.
- Reposer la rallonge de la console centrale → groupe de rép.68
- Régler le frein à main → chap..

