

Audi TT

Emplacements de montage

N° 201 / 1

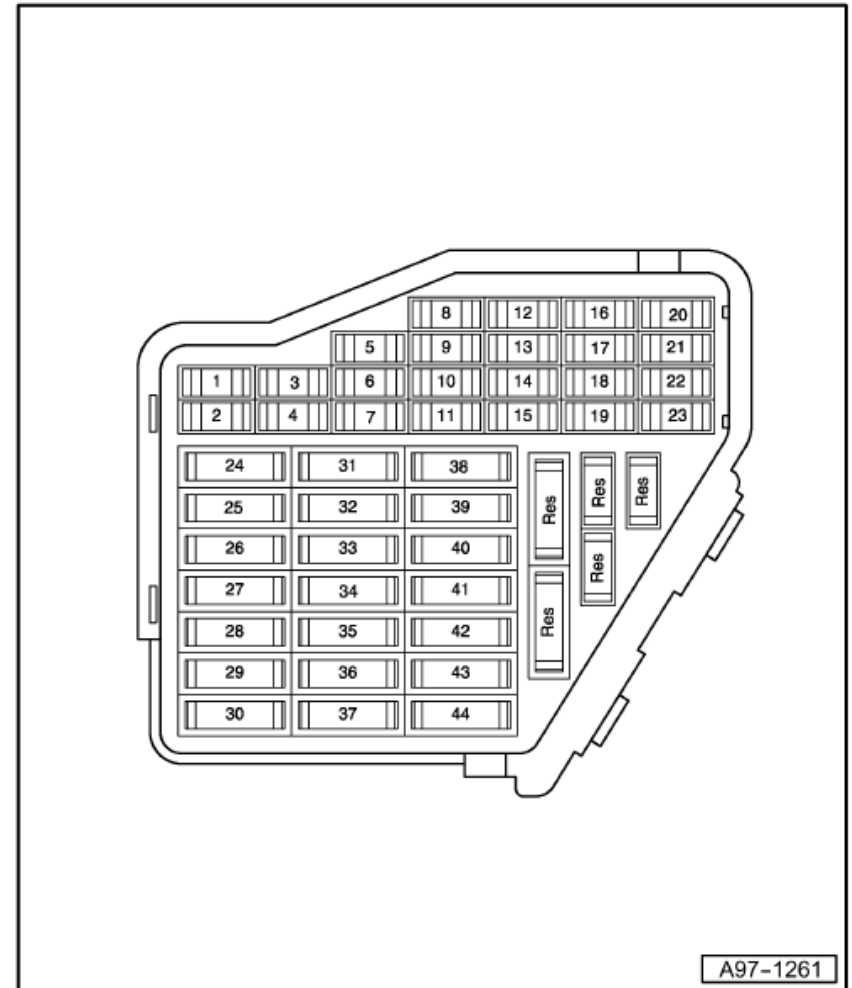
Edition 06.2004

Affectation des relais et fusibles

Affectation des fusibles sur le porte-fusibles, à gauche sur le tableau de bord

Couleurs des fusibles

- 30 A - vert
- 25 A - blanc
- 20 A - jaune
- 15 A - bleu
- 10 A - rouge
- 7,5 A - marron
- 5 A - beige



Audi TT**Emplacements de montage****N° 201 / 2****Affectation des fusibles sur le porte-fusibles, à gauche sur le tableau de bord**

N°	Désignation sur le schéma de parcours du courant	Valeur nominale	Fonction / composant		Borne
1	- S1 - Fusible sur le porte-fusibles	10A	- Z4 - - Z5 - - Z20 - - Z21 -	Rétroviseur extérieur dégivrant, côté conducteur Rétroviseur extérieur dégivrant, côté passager AV Résistance chauffante du gicleur de lave-glace G Résistance chauffante du gicleur de lave-glace D	75
2	- S2 - Fusible sur le porte-fusibles	10A	- E3 -	Commande de feux de détresse	75
3	- S3 - Fusible sur le porte-fusibles	5A	- W6 - - J5 - - E87 -	Eclairage de boîte à gants Relais de phares antibrouillard Unité de commande et d'affichage du climatiseur, Climatronic	58
4	- S4 - Fusible sur le porte-fusibles	5A	- X4 - - X5 -	Feu de plaque gauche Feu de plaque droit	58
5	- S5 - Fusible sur le porte-fusibles	7,5A	- E159 - - J151 - - J123 - - F47 -	Commande de volet d'air frais et d'air recyclé Relais de circulation du liquide de refroidissement après arrêt du moteur Dispositif de contrôle des ampoules AV Contacteur de pédale de frein	15
6	- S6 - Fusible sur le porte-fusibles	5A	- J429 -	Calculateur de verrouillage central	15
7	- S7 - Fusible sur le porte-fusibles	10A	- T16 - - F4 - - E3 - - G22 -	Couplage de diagnostic Contacteur de feux de recul Commande de feux de détresse Transmetteur de tachymètre	15
8	- S8 - Fusible sur le porte-fusibles	5A	- J412 -	Calculateur d'électronique de commande du téléphone portable	15
9	- S9 - Fusible sur le porte-fusibles	5A	- J104 -	Calculateur d'ABS	75

Audi TT

Emplacements de montage

N° 201 / 3

N°	Désignation sur le schéma de parcours du courant	Valeur nominale	Fonction / composant		Borne
10	- S10 - Fusible sur le porte-fusibles jusqu'à 10.2001	10A 15A*	- J220 - J271 -	Calculateur du système Motronic Relais d'alimentation en courant du système Motronic	30
10	- S10 - Fusible sur le porte-fusibles à partir de 11.2001	10A	- J429 - J285 -	Contact S Calculateur de verrouillage central Calculateur dans le porte-instruments	86s
11	- S11 - Fusible dans porte-fusibles	5A	- J285 - G266 - -	Calculateur dans le porte-instruments Transmetteur de niveau et de température d'huile	15
12	- S12 - Fusible sur le porte-fusibles	7,5A	- T16 - J412 - R86 -	Couplage de diagnostic Calculateur d'électronique de commande du téléphone portable Amplificateur pour téléphone portable	30
13	- S13 - Fusible sur le porte-fusibles	10A	- F -	Contacteur de feux stop	30
14	- S14 - Fusible sur le porte-fusibles	10A	- J429 - M27 - M28 - E183 - E150 - E188 -	Calculateur de verrouillage central Témoin d'alerte de porte ouverte G Témoin d'alerte de porte ouverte D Commande de désactivation du dispositif de surveillance de l'habitacle Commande de verrouillage intérieur, côté conducteur Commande de déverrouillage à distance du hayon/capot de coffre	30
15	- S15 - Fusible sur le porte-fusibles	5A	- J285 - J217 -	Calculateur dans le porte-instruments Calculateur de boîte de vitesses automatique	30
16	- S16 - Fusible sur le porte-fusibles	10A	- J293 -	Calculateur de ventilateur de liquide de refroidissement	30
17	- disponible				
18	- S18 - Fusible sur le porte-fusibles	10A	- M32 - J5 - J285 -	Ampoule de feu de route D Relais de phares antibrouillard Calculateur dans le porte-instruments	56

* - A partir du millésime 2001

Audi TT

Emplacements de montage

N° 201 / 4

N°	Désignation sur le schéma de parcours du courant	Valeur nominale	Fonction / composant		Borne
19	- S19 - Fusible sur le porte-fusibles	10A	- M30 -	Ampoule de feu de route G	56
20	- S20 - Fusible sur le porte-fusibles	15A	- V49 - - E102 - - V48 - - J123 -	Servomoteur droit de réglage du site des phares Molette de réglage du site des phares Servomoteur gauche de réglage du site des phares Dispositif de contrôle des ampoules AV	56
21	- S21 - Fusible sur le porte-fusibles	15A	- J123 -	Dispositif de contrôle des ampoules AV	56
22	- S22 - Fusible sur le porte-fusibles	5A	- J123 - - M3 - - J285 -	Dispositif de contrôle des ampoules AV Ampoule de feu de position D Calculateur dans le porte-instruments	58
23	- S223 - Fusible sur le porte-fusibles	5A	- J123 - - M1 - - J285 -	Dispositif de contrôle des ampoules AV Ampoule de feu de position G Calculateur dans le porte-instruments	57
24	- S224 - Fusible sur le porte-fusibles	20A	- J31 - - E22 -	Relais de lavage/balayage avec fonctionnement intermittent Commande du fonctionnement intermittent de l'essuie-glace	75
25	- S225 - Fusible sur le porte-fusibles	25A	- E87 - - J9 - - V2 - - J126 -	Unité de commande et d'affichage du climatiseur, Climatronic Relais de dégivrage de lunette AR Soufflante d'air frais Calculateur de soufflante d'air frais	75
26	- S226 - Fusible sur le porte-fusibles	25A	- E15 -	Commande de dégivrage de lunette AR	75
27	- S227 - Fusible sur le porte-fusibles	30A	- J531 - - E278 -	Calculateur de coupe-vent du cabriolet Commande de coupe-vent du cabriolet	75

Audi TT

Emplacements de montage

N° 201 / 5

N°	Désignation sur le schéma de parcours du courant	Valeur nominale	Fonction / composant		Borne
28	- S228 - Fusible sur le porte-fusibles	20A	- G6 -	Pompe à carburant (pompe de préalimentation)	87
29	- S229 - Fusible sur le porte-fusibles	15A	- J220 -	Calculateur du système Motronic	15
30	- disponible				
31	- S231 - Fusible sur le porte-fusibles	5A 20A	- J492 - J217 -	Calculateur de transmission intégrale Calculateur de boîte de vitesses automatique	15
32	- S232 - Fusible sur le porte-fusibles	10A	- N... -	Injecteurs	87
33	- S233 - Fusible sur le-porte fusibles	20A 30A*	- J31 -	Relais de lavage/balayage avec fonctionnement intermittent	30
34	- S234 - Fusible sur le porte-fusibles	10A	- N75 - N205 - N249 -	Electrovanne de limitation de pression de suralimentation Electrovanne 1 de distribution variable Vanne de recyclage d'air du turbocompresseur	87
35	- disponible				
36	- S236 - Fusible sur le porte-fusibles	15A	- E23 -	Commande de phares antibrouillard et de feu AR de brouillard	75
37	- S237 - Fusible sur le porte-fusibles Jusqu'à 10.2001	10A	- J429 - J285 -	Contact S Calculateur de verrouillage central Calculateur dans le porte-instruments	86s
37	- S237 - Fusible sur le porte-fusibles A partir de 11.2001	20A	- J220 - J271 -	Calculateur du système Motronic Relais d'alimentation en courant du système Motronic	30
38	- S238 - Fusible sur le porte-fusibles	15A	- J429 - H8 -	Calculateur de verrouillage central Avertisseur sonore pour dispositif d'alarme antivol	30
39	- S239 - Fusible sur le porte-fusibles	15A	- E3 -	Commande de feux de détresse	30
40	- S240 - Fusible sur le porte-fusibles	20A	- J4 -	Relais d'avertisseur deux sons	30

* - A partir du millésime 2005

Audi TT**Emplacements de montage****N° 201 / 6**

N°	Désignation sur le schéma de parcours du courant	Valeur nominale	Fonction / composant		Borne
41	- S241 - Fusible sur le porte-fusibles	15A	- U1 -	Allume-cigare	30
42	- S242 - Fusible sur le porte-fusibles	20A	- R - R12 -	Autoradio Amplificateur	30
43	- S243 - Fusible sur le porte-fusibles	10A 15A*	- N80 - N112 - J299 - G70 - G235 - -	Electrovanne 1 de réservoir à charbon actif Soupape d'injection d'air secondaire Relais de pompe à air secondaire Débitmètre d'air massique Transmetteur de température des gaz d'échappement 1	87
44	- S244 - Fusible sur le porte-fusibles	15A	- E94 - E95 -	Régulateur de chauffage du siège du conducteur Régulateur de chauffage du siège du passager AV	30

* - Moteur à injection 3,2 l, lettres-repères moteur BHE, BPF

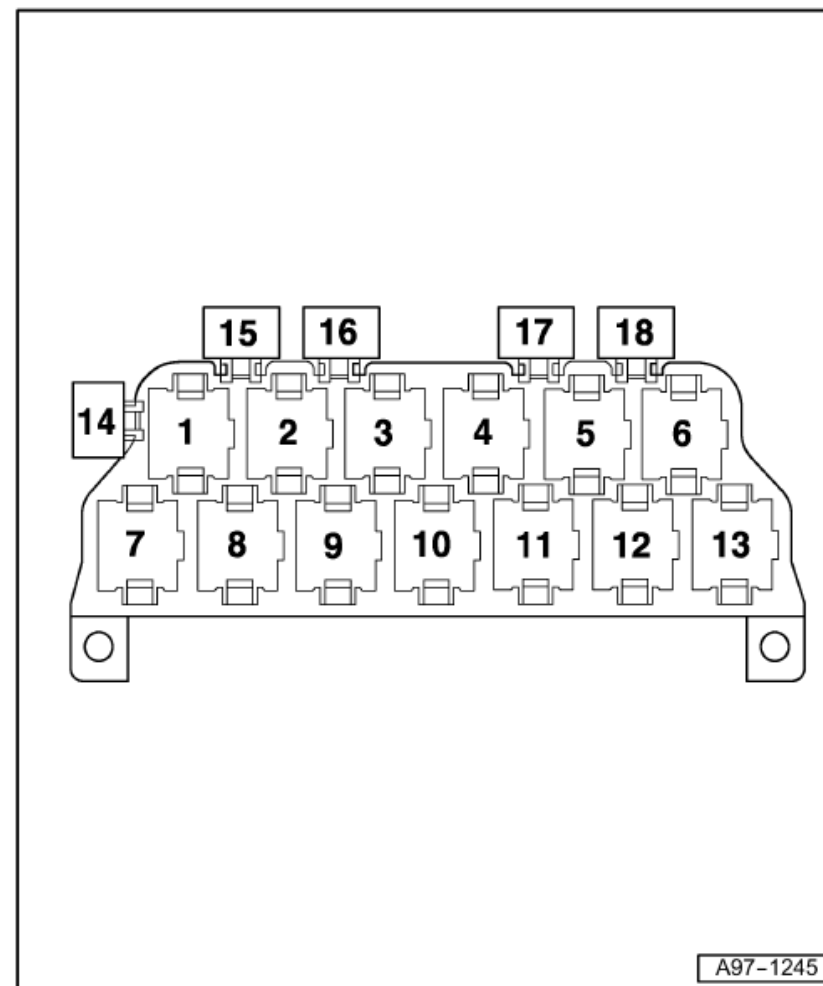
Audi TT

Emplacements de montage

N° 201 / 7

Porte-relais à 13 raccords situé au-dessus de la petite centrale électrique

- 1 - disponible
- 2 - Dispositif de contrôle des ampoules AV - J123
- 3 - Dispositif de contrôle des ampoules AV - J123
- 4 - Relais de phares antibrouillard - J5
- 5 - Relais de coupe-circuit de lancement - J207
- 6 - disponible
- 7 - Relais de neutralisation des feux stop - J508
 - disponible (à partir du millésime 03)
- 8 - disponible
- 9 - disponible
- 10 - Relais de dégivrage de lunette AR - J9
- 11 - Relais de coupe-circuit de lancement - J207
- 12 - Calculateur de coupe-vent du cabriolet - J531
- 13 - Relais de circulation du liquide de refroidissement après arrêt du moteur - J151
 - Relais pour feu de recul - J219
- 14 - disponible
- 15 - disponible
- 16 - disponible
- 17 - disponible
- 18 - Fusible de blocage de différentiel - S187 (coupleur Haldex) (jusqu'au millésime 99)
 - disponible (à partir du millésime 00)



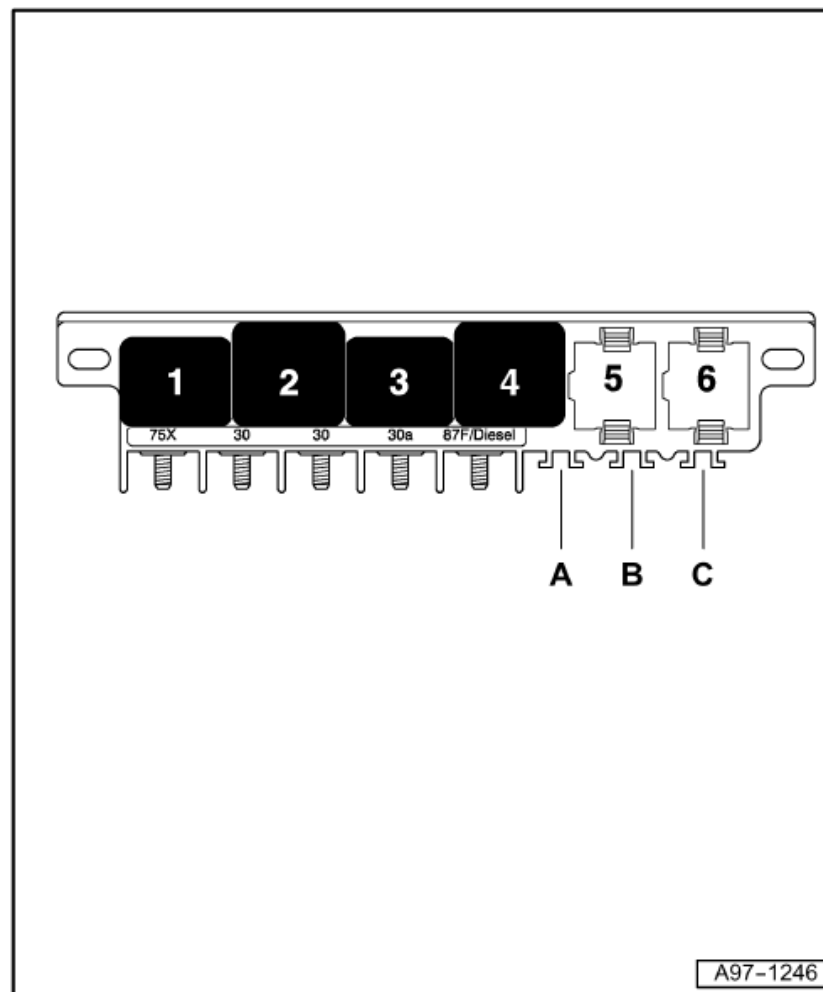
Audi TT

Emplacements de montage

N° 201 / 8

Petite centrale électrique sous le vide-poches gauche

- 1 - Relais d'avertisseur deux sons - J4
- 2 - Relais de décharge de contact X - J59
- 3 - disponible
- 4 - Relais de pompe à carburant - J17
- 5 - Relais de lavage/balayage automatique à fonctionnement intermittent - J31
- 6 - Relais de lavage/balayage automatique à fonctionnement intermittent - J31
- A - Fusible pour ouverture/fermeture de capote - S67
- B - Fusible dans le relais de pompe hydraulique - S279
- C - Thermofusible de lève-glace - S43



Audi TT

Emplacements de montage

N° 201 / 9

Boîtier de fusibles principaux/batterie

S131 - Thermofusible 1

S132 - Thermofusible 2

S133 - Thermofusible 3

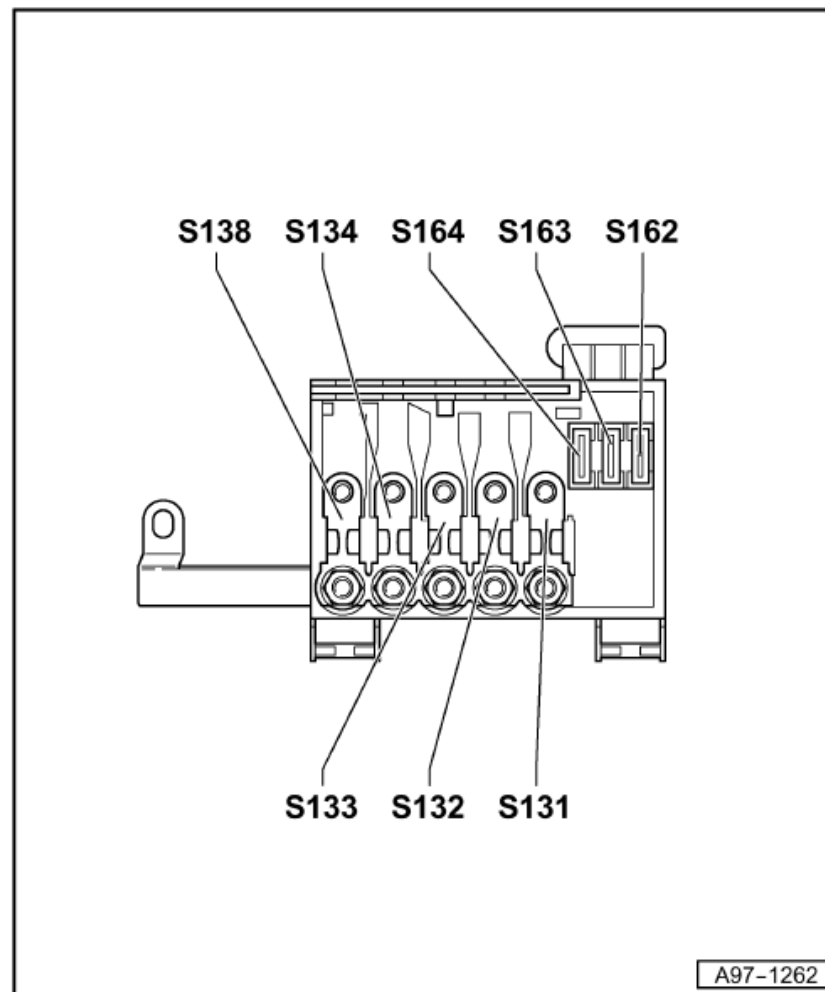
S134 - Thermofusible 4

S138 - Thermofusible 5

S162 - Fusible 1 (30), sur le porte-fusibles /batterie

S163 - Fusible 2 (30), sur le porte-fusibles /batterie

S164 - Fusible 3 (30), sur le porte-fusibles /batterie



Audi TT

Emplacements de montage

N° 201 / 10

Boîtier de protection des relais dans le compartiment-moteur

- 1 - Relais de pompe à air secondaire - (J299)
- 2 - Relais d'alimentation en courant du système Motronic - J271
- 3 - Fusible dans le relais de pompe hydraulique - S279
- 4 - Fusible de pompe à air secondaire - S130
- 5 - disponible
- 6 - disponible
- 7 - Fusible du calculateur de boîte de vitesses automatique - S113
- 8 - disponible
- 9 - disponible

