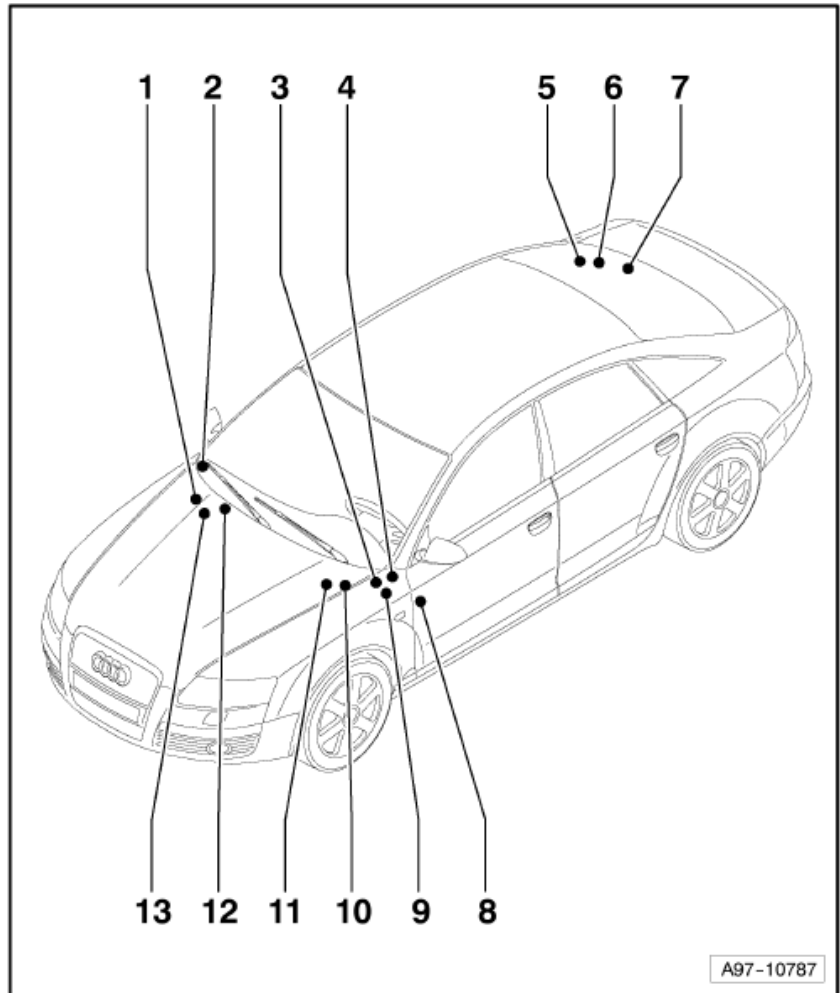


Fusibles

Vue d'ensemble des fusibles

1 - Les fusibles dans le boîtier électronique, à droite dans le caisson d'eau

□



Audi A6

Emplacements de montage

N° 802 / 2

3 - Fusibles sur la traverse de direction

- Emplacement des fusibles, porte-fusibles → [page 802/70](#)

4 - Fusibles sur le calculateur de réseau de bord -J519-

- Emplacement des fusibles, porte-fusibles → [page 802/61](#)

5 - Fusibles (SF) sur le porte-fusibles F

- Position de montage, porte-fusibles → [page 802/52](#)
- Affectation des fusibles de porte-fusibles, à partir du millésime 2005 → [page 802/53](#)
- Affectation des fusibles de porte-fusibles, à partir du millésime 2007 → [page 802/55](#)
- Affectation des fusibles de porte-fusibles, à partir du millésime 2009 → [page 802/57](#)

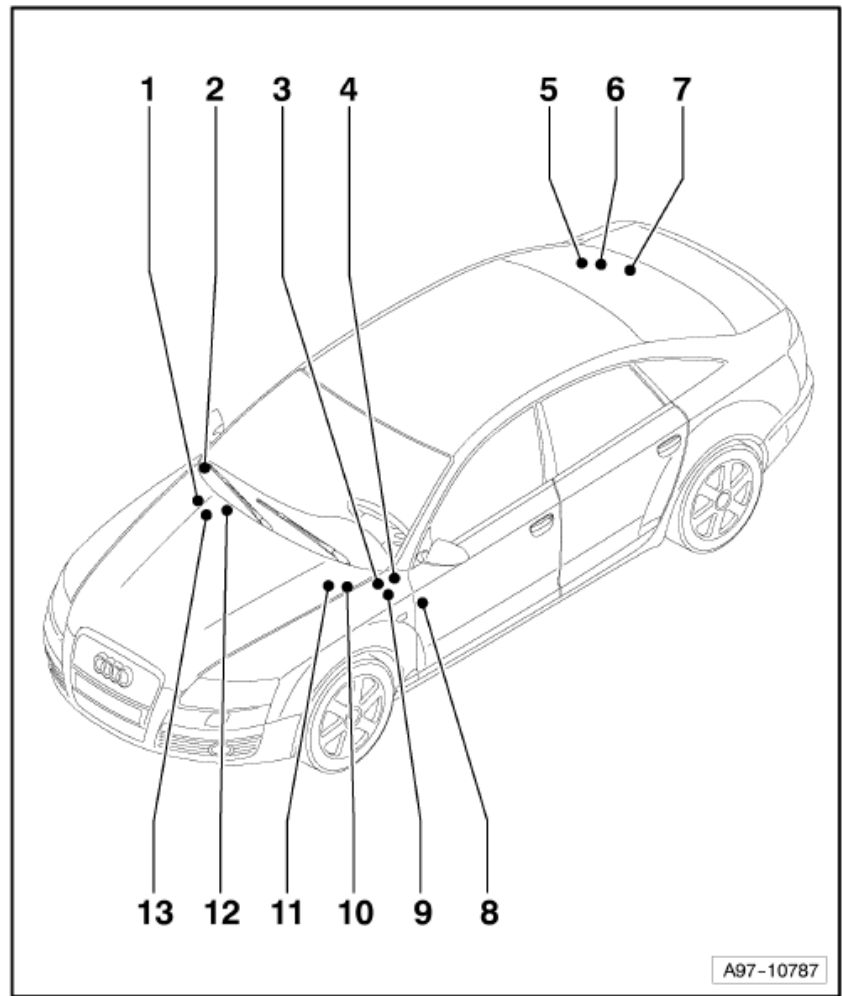
6 - Fusibles, à droite dans le coffre à bagages

- Affectation des fusibles de porte-fusibles, à partir du millésime 2005 → [page 802/67](#)

- Affectation des fusibles de porte-fusibles, à partir du millésime 2007 → [page 802/69](#)

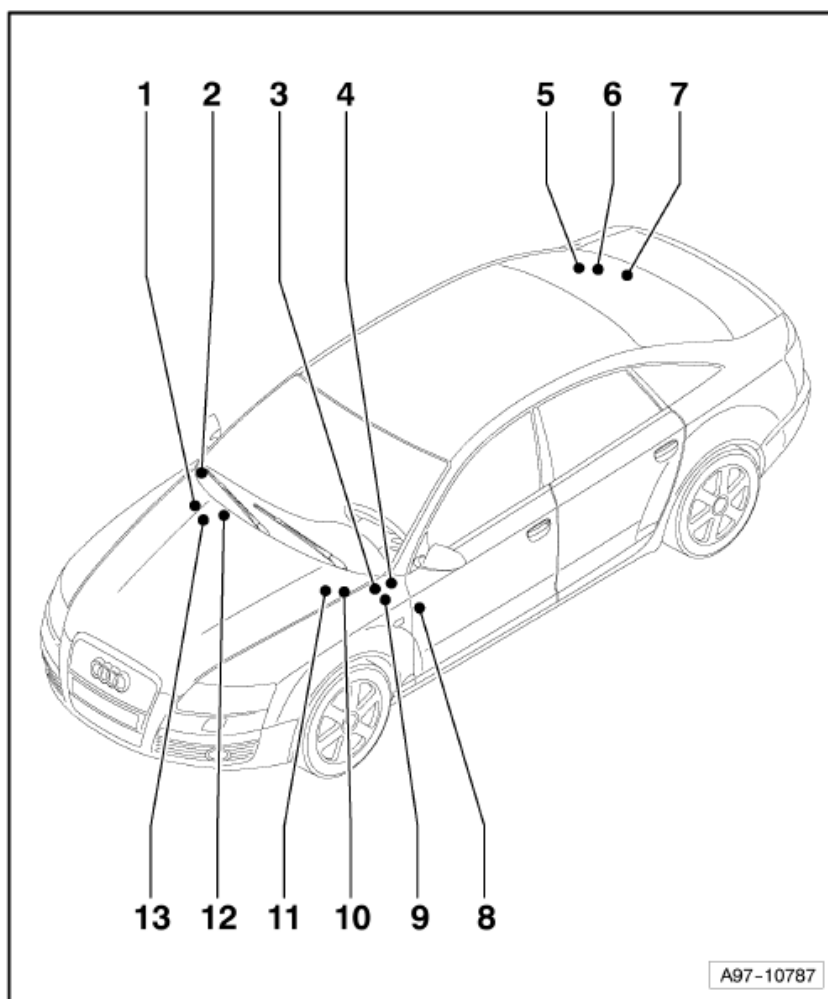
7 - Fusibles, à l'arrière droit dans le coffre à bagages, sur la batterie

- Affectation des fusibles de porte-fusibles, à partir du millésime 2007 → [page 802/72](#)



Audi A6**Emplacements de montage****N° 802 / 3****8 - Fusibles sur le porte-fusibles, côté conducteur**

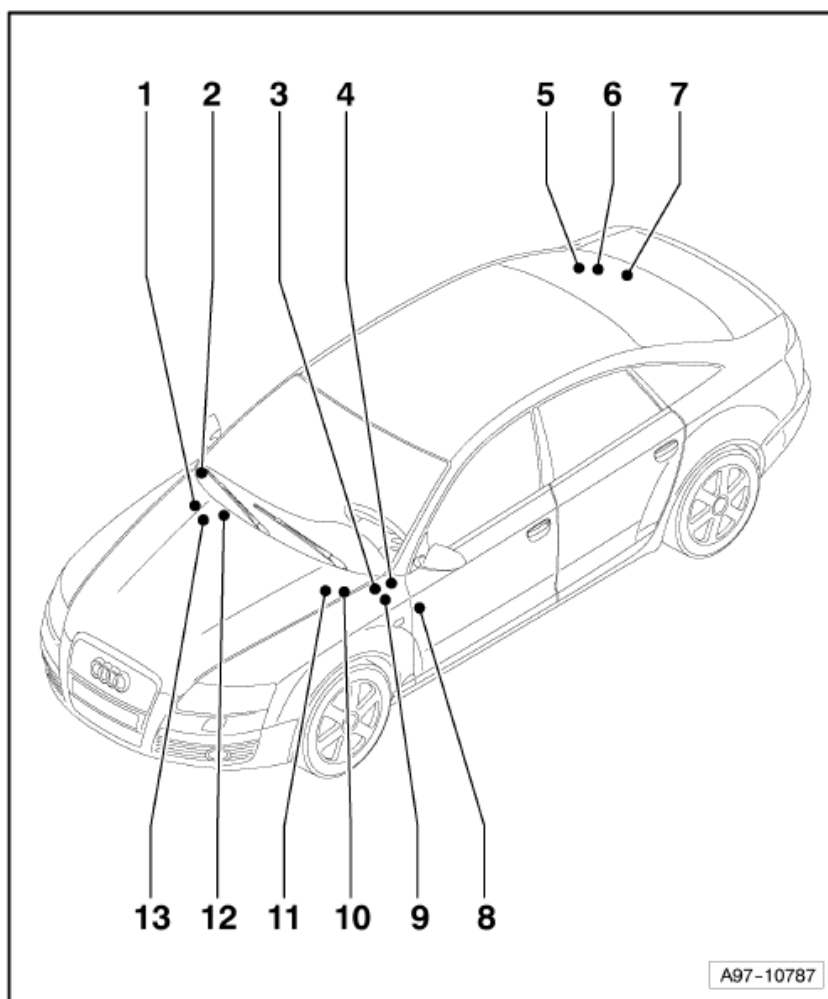
- ❑ Position de montage fusibles (SB) sur le porte-fusibles → [page 802/18](#)
- ❑ Position de montage fusibles (SC) sur le porte-fusibles, direction à droite → [page 802/45](#)
- ❑ Affectation des fusibles fusibles (SB) sur le porte-fusibles, à partir du millésime 2005 → [page 802/19](#)
- ❑ Affectation des fusibles fusibles (SB) sur le porte-fusibles, direction à gauche, à partir du millésime 2007 → [page 802/22](#)
- ❑ Affectation des fusibles fusibles (SB) sur le porte-fusibles, direction à gauche, à partir du millésime 2009 → [page 802/25](#)
- ❑ Affectation des fusibles fusibles (SC) sur le porte-fusibles, direction à droite, à partir du millésime 2007 → [page 802/46](#)
- ❑ Affectation des fusibles fusibles (SC) sur le porte-fusibles, direction à droite, à partir du millésime 2009 → [page 802/49](#)

**9 - Fusibles derrière le vide-poches côté conducteur**

- ❑ Affectation des fusibles de porte-fusibles, à partir du millésime 2005 → [page 802/59](#)
- ❑ Affectation des fusibles de porte-fusibles, direction à gauche, à partir du millésime 2007 → [page 802/60](#)
- ❑ Affectation des fusibles de porte-fusibles, direction à droite, à partir du millésime 2007 → [page 802/60](#)

Audi A6**Emplacements de montage****N° 802 / 4****10 - Fusibles (SA) sur le porte-fusibles A**

- ❑ Position de montage, porte-fusibles → [page 802/6](#)
- ❑ Position de montage, porte-fusibles, direction à droite → [page 802/13](#)
- ❑ Affectation des fusibles de porte-fusibles, à partir du millésime 2005 → [page 802/7](#)
- ❑ Affectation des fusibles de porte-fusibles, direction à gauche, à partir du millésime 2007 → [page 802/9](#)
- ❑ Affectation des fusibles de porte-fusibles, direction à gauche, à partir du millésime 2009 → [page 802/11](#)
- ❑ Affectation des fusibles de porte-fusibles, direction à droite, à partir du millésime 2007 → [page 802/14](#)
- ❑ Affectation des fusibles de porte-fusibles, direction à droite, à partir du millésime 2009 → [page 802/16](#)

**11 - Fusibles dans le boîtier électronique, à gauche dans le caisson d'eau**

- ❑ Affectation des fusibles de porte-fusibles, direction à gauche, à partir du millésime 2007 → [page 802/65](#)
- ❑ Affectation des fusibles de porte-fusibles, direction à droite, à partir du millésime 2007 → [page 802/66](#)

12 - Fusibles sur la station de couplage, montant A droit, en bas

- ❑ Emplacement des fusibles, porte-fusibles → [page 802/73](#)

Audi A6

Emplacements de montage

N° 802 / 5

13 - Fusibles sur le porte-fusibles principaux, à droite dans le caisson d'eau

- Emplacement des fusibles, porte-fusibles → [page 802/71](#)

Audi A6

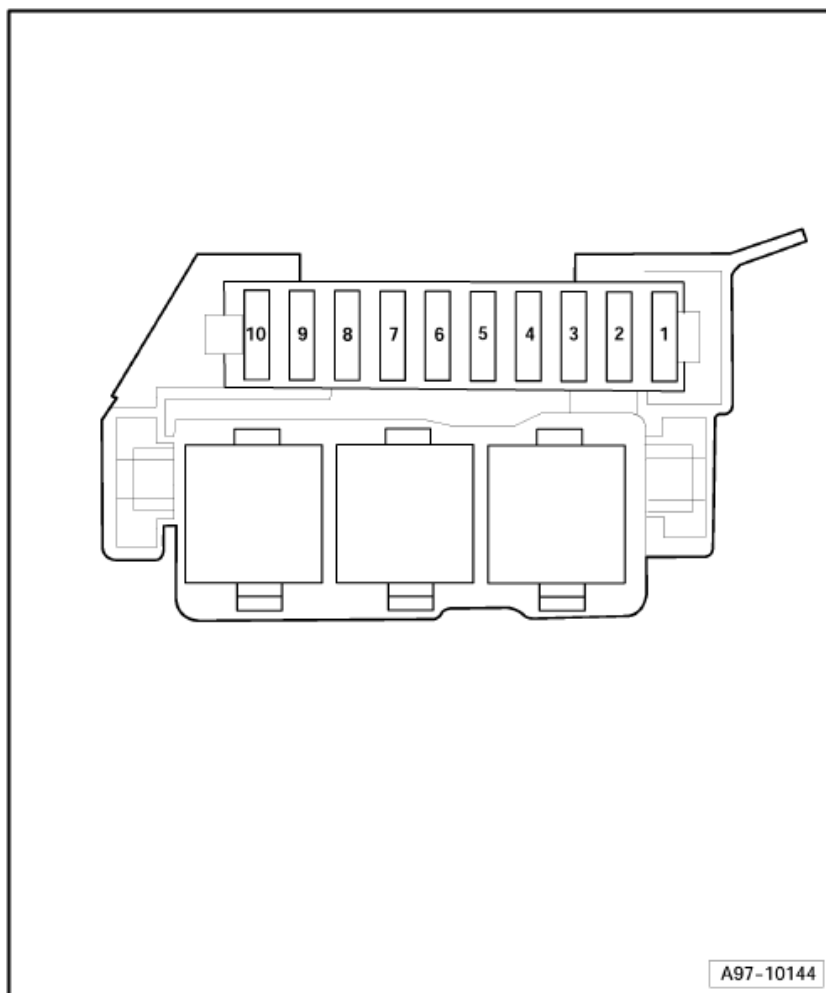
Emplacements de montage

N° 802 / 6

Position de montage fusibles (SA) dans le boîtier électronique, à gauche dans le caisson d'eau

Couleurs des fusibles

- 40 A - orange
- 30 A - vert
- 25 A - blanc
- 20 A - jaune
- 15 A - bleu
- 10 A - rouge
- 7,5 A - marron
- 5 A - beige
- 3 A - mauve



Audi A6

Emplacements de montage

N° 802 / 7

Affectation des fusibles porte-fusibles, à partir du millésime 2005

N°	Désignation dans le Schéma de parcours du courant	Valeur nominale	Fonction/Composant	Borne
1	- SA11 - Fusible 1 sur le porte-fusibles du compartiment-moteur	15A	- J569 Relais de servofrein -	30
2	- SA12 - Fusible 2 sur le porte-fusibles du compartiment-moteur	20A 30A 15A	- N... - Bobines d'allumage (BBJ, BDW, AUK) - N... - Bobines d'allumage (BAT, BGS) - N184- Clapet d'aération pour actionneur - J179 d'embrayage - J360 Calculateur d'automatisme de temps de préchauffage - Relais de forte puissance calorifique - J724 Unité d'émission pour turbocompresseur - 1 - N144 Electrovanne gauche de palier - électrohydraulique du moteur - N145 Electrovanne droite de palier - électrohydraulique du moteur - V157 Moteur de volet de tubulure d'admission - Moteur de volet de tubulure d'admission 2 - V275 -	87
3	- SA13 - Fusible 3 sur le porte-fusibles du compartiment-moteur	10A 15A	- J151 Relais de continuation de circulation du liquide de refroidissement (BBJ, BDW, BAT) - J496 - Relais de pompe supplémentaire de liquide de refroidissement (AUK, BGS) - N276 Vanne de régulation de pression de carburant (BMK) - N290 Vanne de dosage du carburant (BMK) - N205 Electrovanne 1 de distribution variable (AUK, BBJ, BDW, BAT, BGS) - Electrovanne 2 de distribution variable (AUK, BBJ, BDW, BAT) - N208 Electrovanne 1 de distribution variable, échappement (AUK, BBJ, BAT, BGS) - N318 Electrovanne 2 de distribution variable, échappement (AUK, BBJ, BDW, BAT) - Thermostat de refroidissement du moteur à commande cartographique (BGS) - N319 Moteur de volet de tubulure d'admission (BGS) - F265 Moteur de collecteur d'admission à longueur variable (BGS) - V157 - V183 -	87

Audi A6**Emplacements de montage****N° 802 / 8**

N°	Désignation dans le Schéma de parcours du courant	Valeur nominale	Fonction/Composant	Borne
4	- SA14 - Fusible 4 sur le porte-fusibles du compartiment-moteur	15A	- J623 Calculateur du moteur - Calculateur du moteur -2- (BGS) J624 Calculateur de système d'injection directe diesel - J248 Calculateur pour Simos (injecteurs AUK) - J361 -	87
5	- SA15 - Fusible 5 sur le porte-fusibles du compartiment-moteur	15A 10A ¹⁾	- G70 Débitmètre d'air massique - Relais de pompe à air secondaire J299 Electrovanne 1 pour réservoir à charbon actif - N80 Soupape d'injection d'air secondaire - Electrovanne gauche de palier N112 électrohydraulique du moteur - Electrovanne droite de palier N144 électrohydraulique du moteur - Electrovanne de variation de longueur de la tubulure d'admission N145 Vanne de variation de longueur de tubulure d'admission - N156 - N335 -	Pompe à carburant électrique
6	- SA16 - Fusible 6 sur le porte-fusibles du compartiment-moteur	15A	- Z19 - Chauffage pour sonde lambda Z28 - Chauffage de la sonde lambda 2	87
7	- SA17 - Fusible 7 sur le porte-fusibles du compartiment-moteur	15A	- Z29 - Chauffage de la sonde lambda 1, en aval du catalyseur Z30 - Chauffage de la sonde lambda 2, en aval du catalyseur	Pompe à carburant électrique
8	- SA18 - Fusible 8 sur le porte-fusibles du compartiment-moteur	5A	- J623 Calculateur du moteur -	30
9	- SA19 - Fusible 9 sur le porte-fusibles du compartiment-moteur	5A	- V7 - Ventilateur de radiateur	87
10	- SA20 - Fusible 10 sur le porte-fusibles du compartiment-moteur	10A	- J217 Calculateur de boîte automatique -	87

1) Moteur BGS

Audi A6**Emplacements de montage****N° 802 / 9****Affectation des fusibles porte-fusibles, direction à gauche, à partir du millésime 2007**

N°	Désignation dans le Schéma de parcour s	Valeur nominale	Fonction/Composant	Borne
1	- SA1 - Fusible 1 sur le porte-fusibles A	15A	- J569 - Relais de servofrein	30
2	- SA2 - Fusible 2 sur le porte-fusibles A	20A 30A 15A	- J179 - Calculateur d'automatisme de temps de préchauffage J360 - Relais de forte puissance calorifique J724 - Unité d'émission pour turbocompresseur 1 N... - Bobines d'allumage (BBJ, BDW, AUK) N... - Bobines d'allumage (BAT, BXA, BDW) N144 - Electrovanne gauche de palier électrohydraulique du moteur N145 - Electrovanne droite de palier électrohydraulique du moteur N184 - Clapet d'aération pour actionneur d'embrayage V157 - Moteur de volet de tubulure d'admission V275 - Moteur de volet de tubulure d'admission 2	87
3	- SA3 - Fusible 3 sur le porte-fusibles A	10A	- J151 - Relais de continuation de circulation du liquide de refroidissement (BBJ, BDW, BAT) J496 - Relais de pompe supplémentaire de liquide de refroidissement (AUK, BXA) N205 - Electrovanne 1 de distribution variable (AUK, BBJ, BDW, BAT, BXA) N208 - Electrovanne 2 de distribution variable (AUK, BBJ, BDW, BAT) N276 - Vanne de régulation de pression de carburant (BMK) N290 - Vanne de	87

Audi A6**Emplacements de montage****N° 802 / 10**

N°	Désignation dans le Schéma de parcours du courant	Valeur nominale	Fonction/Composant	Borne
4	- SA4 - Fusible 4 sur le porte-fusibles A	15A	- J623 - Calculateur du moteur J624-Calculateur du moteur -2-	87
5	- SA5 - Fusible 5 sur le porte-fusibles A	15A	- G70 - Débitmètre d'air massique J299 - Relais de pompe à air secondaire N80 - Electrovanne 1 pour réservoir à charbon actif N112 - Soupape d'injection d'air secondaire N144 - Electrovanne gauche de palier électrohydraulique du moteur N145 - Electrovanne droite de palier électrohydraulique du moteur N156 - Electrovanne de variation de longueur de la tubulure d'admission N335 - Vanne de variation de longueur de tubulure d'admission	Pompe à carburant électrique
6	- SA6 - Fusible 6 sur le porte-fusibles A	15A	- Z19 - Chauffage pour sonde lambda Z28 - Chauffage de la sonde lambda 2	87
7	- SA7 - Fusible 7 sur le porte-fusibles A	15A	- Z29 - Chauffage de la sonde lambda 1, en aval du catalyseur Z30 - Chauffage de la sonde lambda 2, en aval du catalyseur	Pompe à carburant électrique
8	- SA8 - Fusible 8 sur le porte-fusibles A	5A	- J623 - Calculateur du moteur	30
9	- SA9 - Fusible 9 sur le porte-fusibles A	5A	- V7 - Ventilateur de radiateur	87
10	- SA10 - Fusible 10 sur le porte-fusibles A	10A	- J217 - Calculateur de boîte automatique	87

Audi A6**Emplacements de montage****N° 802 / 11****Affectation des fusibles porte-fusibles, direction à gauche, à partir du millésime 2009**

N°	Désignation dans le Schéma de parcours du courant	Valeur nominale	Fonction/Composant	Borne
1	- SA1 - Fusible 1 sur le porte-fusibles A	15A	- J569 - Relais de servofrein	30
2	- SA2 - Fusible 2 sur le porte-fusibles A	20A 30A 15A	- J179 - Calculateur d'automatisme de temps de préchauffage ¹⁾ J360 - Relais de forte puissance calorifique ¹⁾ J338 - Unité de commande de papillon ¹⁾ J724 - Unité d'émission pour turbocompresseur 1 N... - Bobines d'allumage N75 - Electrovanne de limitation de pression de suralimentation ¹⁾ N79 - Résistance chauffante d'aération du carter-moteur ¹⁾ N144 - Electrovanne gauche de palier électrohydraulique du moteur ¹⁾ N145 - Electrovanne droite de palier électrohydraulique du moteur ¹⁾ N275 - Vanne de volet de by-pass de filtre à air ¹⁾ N345 - Vanne de commutation du radiateur du système de recyclage des gaz ¹⁾ N428 - Vanne de régulation de pression d'huile ¹⁾	87
3	- SA3 - Fusible 3 sur le porte-fusibles A	10A	- J151 - Relais de continuation de circulation du liquide de refroidissement J496 - Relais de pompe supplémentaire de liquide de refroidissement N144 - Electrovanne gauche de palier électrohydraulique du moteur N145 - Electrovanne droite de palier électrohydraulique du moteur N205 - Electrovanne -1- de distribution variable N208 - Electrovanne -2- de distribution variable N276 - Vanne de régulation de pression du carburant ¹⁾ N290 - Vanne de dosage du carburant ¹⁾ N318 - Electrovanne 1 de distribution variable, échappement	87

Audi A6**Emplacements de montage****N° 802 / 12**

N°	Désignation dans le Schéma de parcours du courant	Valeur nominale	Fonction/Composant	Borne
4	- SA4 - Fusible 4 sur le porte-fusibles A	15 A	- J623 - Calculateur du moteur J624-Calculateur du moteur -2-	87
5	- SA5 - Fusible 5 sur le porte-fusibles A	15 A	- J299 - Relais de pompe à air secondaire N80 - Electrovanne 1 pour réservoir à charbon actif N112 - Soupape d'injection d'air secondaire N144 - Electrovanne gauche de palier électrohydraulique du moteur N145 - Electrovanne droite de palier électrohydraulique du moteur N156 - Electrovanne de variation de longueur de la tubulure d'admission N249 - Vanne de recyclage d'air pour turbocompresseur N276 - Vanne de régulation de pression de carburant N290 - Vanne de dosage du carburant N316 - Vanne de volet de tubulure d'admission N320 - Soupape d'injection d'air secondaire 2 N335 - Vanne de variation de longueur de tubulure d'admission N402 - Vanne 2 de dosage du carburant N428 - Vanne de régulation de pression d'huile V144 - Pompe de diagnostic pour système d'alimentation	Pompe à carburant électrique
6	- SA6 - Fusible 6 sur le porte-fusibles A	15 A	- Z19 - Chauffage pour sonde lambda Z28 - Chauffage de la sonde lambda 2	87
7	- SA7 - Fusible 7 sur le porte-fusibles A	15 A	- Z29 - Chauffage de la sonde lambda 1, en aval du catalyseur Z30 - Chauffage de la sonde lambda 2, en aval du catalyseur	Pompe à carburant électrique
8	- SA8 - Fusible 8 sur le porte-fusibles A	5 A 20 A ¹⁾	- J623 - Calculateur du moteur J832 - Relais de pompe à carburant supplémentaire ¹⁾	30
9	- SA9 - Fusible 9 sur le porte-fusibles A	5 A	- V7 - Ventilateur de radiateur	87

10	-	SA10 - Fusible 10 sur le porte-fusibles A	10 A	-	J217 - Calculateur de boîte automatique	87
----	---	---	------	---	---	----

1) Véhicules avec moteur diesel

Audi A6

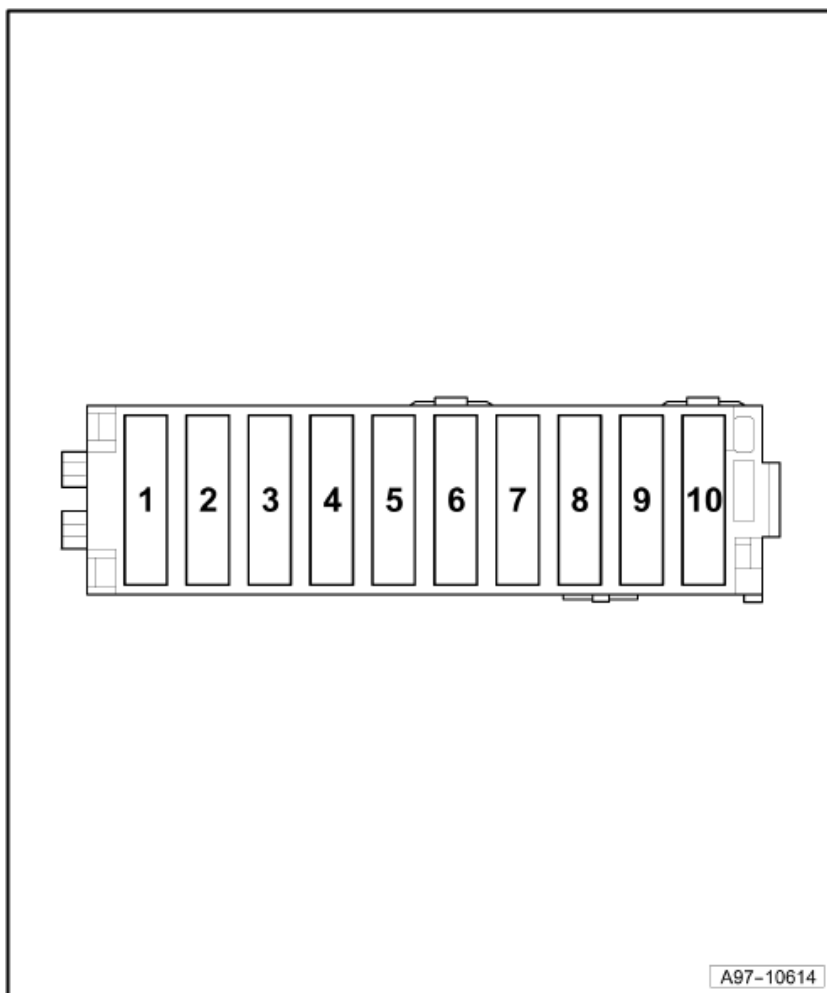
Emplacements de montage

N° 802 / 13

Position de montage fusibles (SA) dans le boîtier électronique, à gauche dans le caisson d'eau, direction à droite

Couleurs des fusibles

- 40 A - orange
- 30 A - vert
- 25 A - blanc
- 20 A - jaune
- 15 A - bleu
- 10 A - rouge
- 7,5 A - marron
- 5 A - beige
- 3 A - mauve



Audi A6**Emplacements de montage****N° 802 / 14****Affectation des fusibles porte-fusibles, direction à droite, à partir du millésime 2007**

N°	Désignation dans le Schéma de parcour s	Valeur nominale	Fonction/Composant	Borne
1	- SA1 - Fusible 1 sur le porte-fusibles A	15A	- J569 - Relais de servofrein	30
2	- SA2 - Fusible 2 sur le porte-fusibles A	20A 30A 15A	- J179 - Calculateur d'automatisme de temps de préchauffage J360 - Relais de forte puissance calorifique J724 - Unité d'émission pour turbocompresseur 1 N... - Bobines d'allumage (BBJ, BDW, AUK) N... - Bobines d'allumage (BAT, BXA, BDW) N144 - Electrovanne gauche de palier électrohydraulique du moteur N145 - Electrovanne droite de palier électrohydraulique du moteur N184 - Clapet d'aération pour actionneur d'embrayage V157 - Moteur de volet de tubulure d'admission V275 - Moteur de volet de tubulure d'admission 2	87
3	- SA3 - Fusible 3 sur le porte-fusibles A	10A	- J151 - Relais de continuation de circulation du liquide de refroidissement (BBJ, BDW, BAT) J496 - Relais de pompe supplémentaire de liquide de refroidissement (AUK, BXA) N205 - Electrovanne 1 de distribution variable (AUK, BBJ, BDW, BAT, BXA) N208 - Electrovanne 2 de distribution variable (AUK, BBJ, BDW, BAT) N276 - Vanne de régulation de pression de carburant (BMK) N290 - Vanne de	87

Audi A6**Emplacements de montage****N° 802 / 15**

N°	Désignation dans le Schéma de parcours du courant	Valeur nominale	Fonction/Composant	Borne
4	- SA4 - Fusible 4 sur le porte-fusibles A	15A	- J623 - Calculateur du moteur J624-Calculateur du moteur -2-	87
5	- SA5 - Fusible 5 sur le porte-fusibles A	15A	- G70 - Débitmètre d'air massique J299 - Relais de pompe à air secondaire N80 - Electrovanne 1 pour réservoir à charbon actif N112 - Soupape d'injection d'air secondaire N144 - Electrovanne gauche de palier électrohydraulique du moteur N145 - Electrovanne droite de palier électrohydraulique du moteur N156 - Electrovanne de variation de longueur de la tubulure d'admission N335 - Vanne de variation de longueur de tubulure d'admission	Pompe à carburant électrique
6	- SA6 - Fusible 6 sur le porte-fusibles A	15A	- Z19 - Chauffage pour sonde lambda Z28 - Chauffage de la sonde lambda 2	87
7	- SA7 - Fusible 7 sur le porte-fusibles A	15A	- Z29 - Chauffage de la sonde lambda 1, en aval du catalyseur Z30 - Chauffage de la sonde lambda 2, en aval du catalyseur	Pompe à carburant électrique
8	- SA8 - Fusible 8 sur le porte-fusibles A	5A	- J623 - Calculateur du moteur	30
9	- SA9 - Fusible 9 sur le porte-fusibles A	5A	- V7 - Ventilateur de radiateur	87
10	- SA10 - Fusible 10 sur le porte-fusibles A	10A	- J217 - Calculateur de boîte automatique	87

Audi A6

Emplacements de montage

N° 802 / 16

Affectation des fusibles porte-fusibles, direction à droite, à partir du millésime 2009

N°	Désignation dans le Schéma de parcours du courant	Valeur nominale	Fonction/Composant	Borne
1	- SA1 - Fusible 1 sur le porte-fusibles A	15A	- J569 - Relais de servofrein	30
2	- SA2 - Fusible 2 sur le porte-fusibles A	20A 30A 15A	- J179 - Calculateur d'automatisme de temps de préchauffage ¹⁾ J360 - Relais de forte puissance calorifique ¹⁾ J338 - Unité de commande de papillon ¹⁾ J724 - Unité d'émission pour turbocompresseur 1 N... - Bobines d'allumage N75 - Electrovanne de limitation de pression de suralimentation ¹⁾ N79 - Résistance chauffante d'aération du carter-moteur ¹⁾ N144 - Electrovanne gauche de palier électrohydraulique du moteur ¹⁾ N145 - Electrovanne droite de palier électrohydraulique du moteur ¹⁾ N275 - Vanne de volet de by-pass de filtre à air ¹⁾ N345 - Vanne de commutation du radiateur du système de recyclage des gaz ¹⁾ N428 - Vanne de régulation de pression d'huile ¹⁾	87
3	- SA3 - Fusible 3 sur le porte-fusibles A	10A	- J151 - Relais de continuation de circulation du liquide de refroidissement J496 - Relais de pompe supplémentaire de liquide de refroidissement N144 - Electrovanne gauche de palier électrohydraulique du moteur N145 - Electrovanne droite de palier électrohydraulique du moteur N205 - Electrovanne -1- de distribution variable N208 - Electrovanne -2- de distribution variable N276 - Vanne de régulation de pression du carburant ¹⁾ N290 - Vanne de dosage du carburant ¹⁾ N318 - Electrovanne 1 de distribution variable, échappement	87

Audi A6**Emplacements de montage****N° 802 / 17**

N°	Désignation dans le Schéma de parcours du courant	Valeur nominale	Fonction/Composant	Borne
4	- SA4 - Fusible 4 sur le porte-fusibles A	15 A	- J623 - Calculateur du moteur J624-Calculateur du moteur -2-	87
5	- SA5 - Fusible 5 sur le porte-fusibles A	15 A	- J299 - Relais de pompe à air secondaire N80 - Electrovanne 1 pour réservoir à charbon actif N112 - Soupape d'injection d'air secondaire N144 - Electrovanne gauche de palier électrohydraulique du moteur N145 - Electrovanne droite de palier électrohydraulique du moteur N156 - Electrovanne de variation de longueur de la tubulure d'admission N249 - Vanne de recyclage d'air pour turbocompresseur N276 - Vanne de régulation de pression de carburant N290 - Vanne de dosage du carburant N316 - Vanne de volet de tubulure d'admission N320 - Soupape d'injection d'air secondaire 2 N335 - Vanne de variation de longueur de tubulure d'admission N402 - Vanne 2 de dosage du carburant N428 - Vanne de régulation de pression d'huile V144 - Pompe de diagnostic pour système d'alimentation	Pompe à carburant électrique
6	- SA6 - Fusible 6 sur le porte-fusibles A	15 A	- Z19 - Chauffage pour sonde lambda Z28 - Chauffage de la sonde lambda 2	87
7	- SA7 - Fusible 7 sur le porte-fusibles A	15 A	- Z29 - Chauffage de la sonde lambda 1, en aval du catalyseur Z30 - Chauffage de la sonde lambda 2, en aval du catalyseur	Pompe à carburant électrique
8	- SA8 - Fusible 8 sur le porte-fusibles A	5 A 20 A ¹⁾	- J623 - Calculateur du moteur J832 - Relais de pompe à carburant supplémentaire ¹⁾	30
9	- SA9 - Fusible 9 sur le porte-fusibles A	5 A	- V7 - Ventilateur de radiateur	87

10	-	SA10 - Fusible 10 sur le porte-fusibles A	10 A	-	J217 - Calculateur de boîte automatique	87
----	---	---	------	---	---	----

1) Véhicules avec moteur diesel

Audi A6

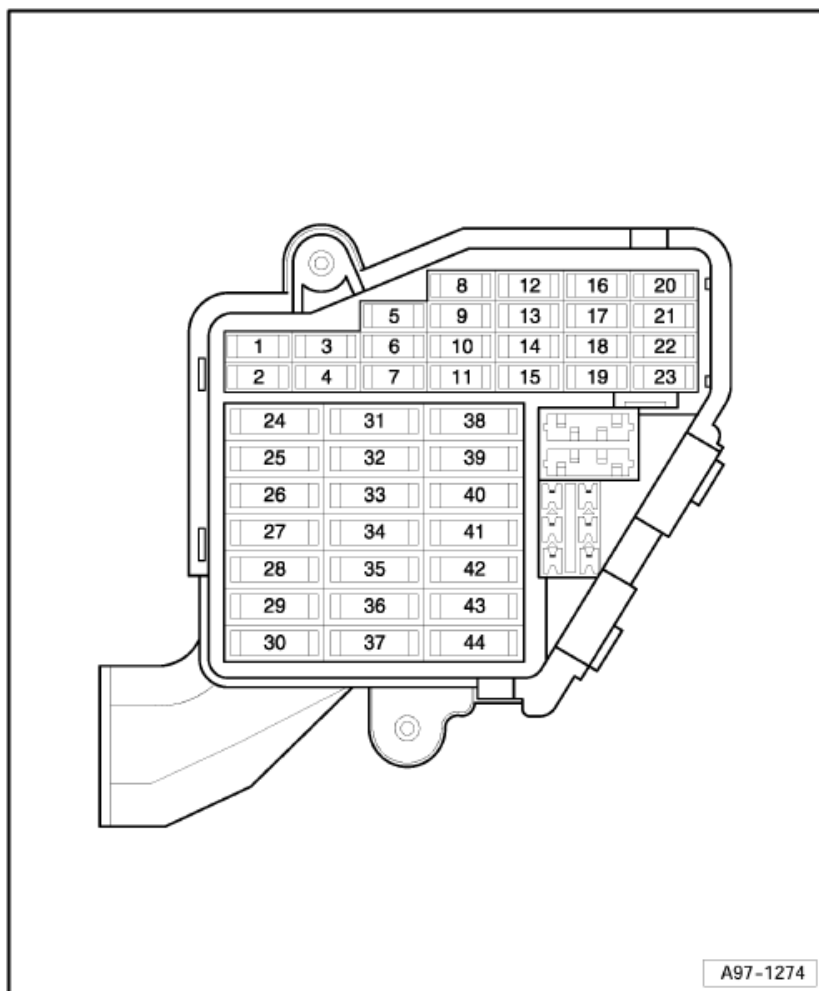
Emplacements de montage

N° 802 / 18

Position de montage fusibles (SB), tableau de bord à gauche

Couleurs des fusibles

- 40 A - orange
- 30 A - vert
- 25 A - blanc
- 20 A - jaune
- 15 A - bleu
- 10 A - rouge
- 7,5 A - marron
- 5 A - beige
- 3 A - mauve



Audi A6**Emplacements de montage****N° 802 / 19****Affectation des fusibles porte-fusibles, à partir du millésime 2005**

N°	Désignation dans le Schéma de parcour s du courant	Valeur nominale	Fonction/Composant	Borne
1	- disponible			
2	- disponible			
3	- SB3 - Fusible 3 sur le porte-fusibles	5A	- J361 - Calculateur pour Simos J248 - Calculateur de système d'injection directe diesel J623 - Calculateur du moteur	15
4	- SB4 - Fusible 4 sur le porte-fusibles	5A	- G266 - Transmetteur de niveau et de température d'huile	15
5	- SB5 - Fusible 5 sur le porte-fusibles	5A	- G238-Capteur de qualité d'air G395 - Transmetteur de pression/de température de fluide frigorigène	15
6	- SB6 - Fusible 6 sur le porte-fusibles	5A	- J104 - Calculateur d'ABS G476 - Transmetteur de position de l'embrayage	15
7	- SB7 - Fusible 7 sur le porte-fusibles	5A	- T16 - Fiche de diagnostic	15
8	- SB8 - Fusible 8 sur le porte-fusibles	5A	- J530 - Calculateur d'ouverture de porte de garage	15
9	- SB9 - Fusible 9 sur le porte-fusibles	5A	- Y7 - Rétroviseur intérieur jour-nuit automatique	15
10	- SB10 - Fusible 10 sur le porte-fusibles	5A	- J428 - Calculateur de régulation de distance	15
11	- SB11 - Fusible 11 sur le porte-fusibles	5A	- R64 - Récepteur radio pour chauffage stationnaire	30
12	- SB12 - Fusible 12 sur porte-fusibles	10A	- T16 - Fiche de diagnostic	30
13	- SB13 - Fusible 13 sur le porte-fusibles	10A	- J527 - Calculateur d'électronique de colonne de direction	30
14	- SB14 - Fusible 14 sur le porte-fusibles	5A	- F - Contacteur de feux stop	30

Audi A6**Emplacements de montage****N° 802 / 20**

N°	Désignation dans le Schéma de parcour s du courant	Valeur nominale	Fonction/Composant	Borne
15	- SB15 - Fusible 15 sur le porte-fusibles	10 A	- J285 - Calculateur dans le porte-instruments	30
16	- SB16 - Fusible 16 sur le porte-fusibles	10 A	- R36 - Emetteur/récepteur de radiotéléphone	30
17	- SB17 - Fusible 17 sur le porte-fusibles	10 A	- J104 - Calculateur d'ABS	30
18	- SB18 - Fusible 18 sur le porte-fusibles	5 A	- Projecteurs G et D avec éclairage en virage	15
19	- SB19 - Fusible 19 sur le porte-fusibles	5 A	- G397- Capteur de pluie et de lumière	30
20	- SB20 - Fusible 20 sur le porte-fusibles	5 A	- Z20 - Résistance chauffante pour gicleur de lave-glace G Z21 - Résistance chauffante pour gicleur de lave-glace D	75
21	- SB21 - Fusible 21 sur le porte-fusibles	5 A	- R24 - Amplificateur d'antenne	30
22	- disponible			
23	- SB23 - Fusible 23 sur le porte-fusibles	5 A	- J540 - Calculateur de freins de parking et à main él.	30
24	- disponible			
25	- disponible			
26	- disponible			
27	- disponible			
28	- disponible			
29	- disponible			

Audi A6**Emplacements de montage****N° 802 / 21**

N°	Désignation dans le Schéma de parcours du courant	Valeur nominale	Fonction/Composant	Borne
30	- disponible			
31	- SB31 - Fusible 31 sur le porte-fusibles	15 A	- F4 - Contacteur de feux de recul G70 - Débitmètre d'air massique (TDI) J217 - Calculateur de boîte automatique	15
32	- SB32 - Fusible 32 sur le porte-fusibles	30 A	- J519 - Calculateur du réseau de bord	30
33	- SB33 - Fusible 33 sur le porte-fusibles	25 A	- J519 - Calculateur du réseau de bord	30
34	- SB34 - Fusible 34 sur le porte-fusibles	25 A	- J519 - Calculateur du réseau de bord	30
35	- SB35 - Fusible 35 sur le porte-fusibles	20 A	- J364 - Calculateur de chauffage d'appoint	30
36	- SB36 - Fusible 36 sur le porte-fusibles	30 A	- J39 - Relais de lave-projecteurs	30
37	- SB37 - Fusible 37 sur le porte-fusibles	25 A	- J104 - Calculateur d'ABS	30
38	- SB38 - Fusible 38 sur le porte-fusibles	30 A	- J400-Calculateur de moteur d'essuie-glace	30
39	- SB39 - Fusible 39 sur le porte-fusibles	15 A	- J386 - Calculateur de porte, côté conducteur J388 - Calculateur de porte arrière gauche	30
40	- SB40 - Fusible 40 sur le porte-fusibles	25 A	- J4 - Relais d'avertisseur deux tons H2 - Avertisseur son aigu H7 - Avertisseur son grave	30
41	- SB41 - Fusible 41 sur le porte-fusibles	40 A	- J126 - Calculateur de soufflante d'air frais	30
42	- SB42 - Fusible 42 sur le porte-fusibles	30 A	- E415 - Commande d'accès et d'autorisation de démarrage J518-Calculateur d'accès et d'autorisation de démarrage	30
43	- SB43 - Fusible 43 sur le porte-fusibles	15 A	- V12 - Moteur d'essuie-glace AR	75
44	- SB44 - Fusible 44 sur le porte-fusibles	15 A 35 A	- J723 - Unité de lecture de signaux d'antennes pour autorisation d'accès sans clé (jusqu'à octobre 2005) V26 - Moteur de lève-glace, côté arrière gauche (à partir de novembre 2005) V147 - Moteur de lève-	30

Audi A6**Emplacements de montage****N° 802 / 22****Affectation des fusibles porte-fusibles, direction à gauche, à partir du millésime 2007**

N°	Désignation dans le Schéma de parcours du courant	Valeur nominale	Fonction/Composant	Borne
1	- disponible			
2	- disponible			
3	- SB3 - Fusible 3 sur le porte-fusibles B	5 A	- J623 - Calculateur du moteur	15
4	- SB4 - Fusible 4 sur le porte-fusibles B	5 A	- G266 - Transmetteur de niveau et de température d'huile	15
5	- SB5 - Fusible 5 sur le porte-fusibles B	5 A	- G238-Capteur de qualité d'air G395 - Transmetteur de pression/de température de fluide frigorigène	15
6	- SB6 - Fusible 6 sur le porte-fusibles B	5 A	- J104 - Calculateur d'ABS G476 - Transmetteur de position de l'embrayage	15
7	- SB7 - Fusible 7 sur le porte-fusibles B	5 A	- T16 - Fiche de diagnostic	15
8	- SB8 - Fusible 8 sur le porte-fusibles B	5 A	- J530 - Calculateur d'ouverture de porte de garage	15
9	- SB9 - Fusible 9 sur le porte-fusibles B	5 A	- Y7 - Rétroviseur intérieur jour-nuit automatique	15
10	- SB10 - Fusible 10 sur le porte-fusibles B	5 A	- J428 - Calculateur de régulation de distance	15
11	- SB11 - Fusible 11 sur le porte-fusibles B	5 A	- R64 - Récepteur radio pour chauffage stationnaire	30
12	- SB12 - Fusible 12 sur le porte-fusibles B	10 A	- T16 - Fiche de diagnostic	30
13	- SB13 - Fusible 13 sur le porte-fusibles B	10 A	- J527 - Calculateur d'électronique de colonne de direction	30
14	- SB14 - Fusible 14 sur le porte-fusibles B	5 A	- F - Contacteur de feux stop	30

Audi A6**Emplacements de montage****N° 802 / 23**

N°	Désignation dans le Schéma de parcours du courant	Valeur nominale	Fonction/Composant	Borne
15	- SB15 - Fusible 15 sur le porte-fusibles B	10 A	- J285 - Calculateur dans le porte-instruments J533 - Interface de diagnostic du bus de données	30
16	- SB16 - Fusible 16 sur le porte-fusibles B	10 A	- R36 - Emetteur/récepteur de radiotéléphone	30
17	- SB17 - Fusible 17 sur le porte-fusibles B	10 A	- J104 - Calculateur d'ABS	30
18	- SB18 - Fusible 18 sur le porte-fusibles B	5 A	- Projecteurs G avec éclairage en virage J745 - Calculateur de feux directionnels et de réglage du site des projecteurs	15
19	- SB19 - Fusible 19 sur le porte-fusibles B	5 A	- G397- Capteur de pluie et de lumière	30
20	- SB20 - Fusible 20 sur le porte-fusibles B	5 A	- Z20 - Résistance chauffante pour gicleur de lave-glace G Z21 - Résistance chauffante pour gicleur de lave-glace D	75
21	- SB21 - Fusible 21 sur le porte-fusibles B	10 A	- Réglage appui lombair du siège du conducteur	30
22	- disponible			
23	- SB23 - Fusible 23 sur le porte-fusibles B	5 A	- J540 - Calculateur de freins de parking et à main él.	30
24	- disponible			
25	- disponible			
26	- disponible			
27	- disponible			
28	- disponible			
29	- disponible			
30	- disponible			

Audi A6**Emplacements de montage****N° 802 / 24**

N°	Désignation dans le Schéma de parcour s du courant	Valeur nominale	Fonction/Composant	Borne
31	- SB31 - Fusible 31 sur le porte-fusibles B	15 A	- F4 - Contacteur de feux de recul G70 - Débitmètre d'air massique (TDI) J217 - Calculateur de boîte automatique	15
32	- SB32 - Fusible 32 sur le porte-fusibles B	30 A	- J519 - Calculateur du réseau de bord	30
33	- SB33 - Fusible 33 sur le porte-fusibles B	25 A	- J519 - Calculateur du réseau de bord	30
34	- SB34 - Fusible 34 sur le porte-fusibles B	25 A	- J519 - Calculateur du réseau de bord	30
35	- SB35 - Fusible 35 sur le porte-fusibles B	20 A	- J364 - Calculateur de chauffage d'appoint	30
36	- SB36 - Fusible 36 sur le porte-fusibles B	30 A	- J39 - Relais de lave-projecteurs	30
37	- SB37 - Fusible 37 sur le porte-fusibles B	25 A	- J104 - Calculateur d'ABS	30
38	- SB38 - Fusible 38 sur le porte-fusibles B	30 A	- J400-Calculateur de moteur d'essuie-glace	30
39	- SB39 - Fusible 39 sur le porte-fusibles B	15 A	- J386 - Calculateur de porte, côté conducteur J388 - Calculateur de porte arrière gauche	30
40	- SB40 - Fusible 40 sur le porte-fusibles B	25 A	- J4 - Relais d'avertisseur deux tons H2 - Avertisseur son aigu H7 - Avertisseur son grave	30
41	- SB41 - Fusible 41 sur le porte-fusibles B	40 A	- J126 - Calculateur de soufflante d'air frais	30
42	- SB42 - Fusible 42 sur le porte-fusibles B	30 A	- E415 - Commande d'accès et d'autorisation de démarrage J518-Calculateur d'accès et d'autorisation de démarrage	30
43	- SB43 - Fusible 43 sur le porte-fusibles B	15 A	- V12 - Moteur d'essuie-glace AR	75
44	- SB44 - Fusible 44 sur le porte-fusibles B	35 A	- V26 - Moteur de lève-glace, AR G V147 - Moteur de lève-glace, côté conducteur	30

Audi A6**Emplacements de montage****N° 802 / 25****Affectation des fusibles porte-fusibles, direction à gauche, à partir du millésime 2009**

N°	Désignation dans le Schéma de parcours du courant	Valeur nominale	Fonction/Composant	Borne
1	- disponible			
2	- disponible			
3	- SB3 - Fusible 3 sur le porte-fusibles B	5 A	- J623 - Calculateur du moteur	15
4	- SB4 - Fusible 4 sur le porte-fusibles B	5 A	- G266 - Transmetteur de niveau et de température d'huile	15
5	- SB5 - Fusible 5 sur le porte-fusibles B	5 A	- G238-Capteur de qualité d'air G395 - Transmetteur de pression/de température de fluide frigorigène	15
6	- SB6 - Fusible 6 sur le porte-fusibles B	5 A	- J104 - Calculateur d'ABS G476 - Transmetteur de position de l'embrayage	15
7	- SB7 - Fusible 7 sur le porte-fusibles B	5 A	- T16 - Fiche de diagnostic	15
8	- SB8 - Fusible 8 sur le porte-fusibles B	5 A	- J530 - Calculateur d'ouverture de porte de garage	15
9	- SB9 - Fusible 9 sur le porte-fusibles B	5 A	- Y7 - Rétroviseur intérieur jour-nuit automatique	15
10	- SB10 - Fusible 10 sur le porte-fusibles B	5 A	- J428 - Calculateur de régulation de distance	15
11	- SB11 - Fusible 11 sur le porte-fusibles B	5 A	- R64 - Récepteur radio pour chauffage stationnaire	30
12	- SB12 - Fusible 12 sur le porte-fusibles B	10 A	- T16 - Fiche de diagnostic	30
13	- SB13 - Fusible 13 sur le porte-fusibles B	10 A	- J527 - Calculateur d'électronique de colonne de direction	30
14	- disponible			

Audi A6**Emplacements de montage****N° 802 / 26**

N°	Désignation dans le Schéma de parcours du courant	Valeur nominale	Fonction/Composant	Borne
15	- SB15 - Fusible 15 sur le porte-fusibles B	10 A	- J285 - Calculateur dans le porte-instruments J533 - Interface de diagnostic du bus de données	30
16	- SB16 - Fusible 16 sur le porte-fusibles B	5 A	- J794 - Calculateur d'électronique d'information 1 R126 - Support de téléphone	30
17	- SB17 - Fusible 17 sur le porte-fusibles B	10 A	- J104 - Calculateur d'ABS	30
18	- SB18 - Fusible 18 sur le porte-fusibles B	5 A	- Projecteurs G avec éclairage en virage J745 - Calculateur de feux directionnels et de réglage du site des projecteurs	15
19	- SB19 - Fusible 19 sur le porte-fusibles B	5 A	- G397- Capteur de pluie et de lumière	30
20	- SB20 - Fusible 20 sur le porte-fusibles B	5 A	- Z20 - Résistance chauffante pour gicleur de lave-glace G Z21 - Résistance chauffante pour gicleur de lave-glace D	75
21	- SB21 - Fusible 21 sur le porte-fusibles B	10 A	- Réglage appui lombaire du siège du conducteur	30
22	- SB22 - Fusible 22 sur le porte-fusibles B	5 A	- J685 - Unité d'affichage pour calculateur d'unité d'affichage et de commande pour informations, AV	30
23	- SB23 - Fusible 23 sur le porte-fusibles B	5 A	- J540 - Calculateur de freins de parking et à main él.	30
24	- disponible			
25	- disponible			
26	- disponible			
27	- disponible			
28	- disponible			
29	- disponible			
30	- disponible			

Audi A6**Emplacements de montage****N° 802 / 27**

N°	Désignation dans le Schéma de parcour s	Valeur nominale	Fonction/Composant	Borne
31	- SB31 - Fusible 31 sur le porte-fusibles B	15 A	- F4 - Contacteur de feux de recul G70 - Débitmètre d'air massique (TDI) J217 - Calculateur de boîte automatique	15
32	- SB32 - Fusible 32 sur le porte-fusibles B	30 A	- J519 - Calculateur du réseau de bord	30
33	- SB33 - Fusible 33 sur le porte-fusibles B	25 A	- J519 - Calculateur du réseau de bord	30
34	- SB34 - Fusible 34 sur le porte-fusibles B	25 A	- J519 - Calculateur du réseau de bord	30
35	- SB35 - Fusible 35 sur le porte-fusibles B	20 A	- J364 - Calculateur de chauffage d'appoint	30
36	- SB36 - Fusible 36 sur le porte-fusibles B	30 A	- J39 - Relais de lave-projecteurs	30
37	- SB37 - Fusible 37 sur le porte-fusibles B	25 A	- J104 - Calculateur d'ABS	30
38	- SB38 - Fusible 38 sur le porte-fusibles B	30 A	- J400-Calculateur de moteur d'essuie-glace	30
39	- SB39 - Fusible 39 sur le porte-fusibles B	15 A	- J386 - Calculateur de porte, côté conducteur J388 - Calculateur de porte arrière gauche	30
40	- SB40 - Fusible 40 sur le porte-fusibles B	25 A	- J4 - Relais d'avertisseur deux tons H2 - Avertisseur son aigu H7 - Avertisseur son grave	30
41	- SB41 - Fusible 41 sur le porte-fusibles B	40 A	- J126 - Calculateur de soufflante d'air frais	30
42	- SB42 - Fusible 42 sur le porte-fusibles B	30 A	- E415 - Commande d'accès et d'autorisation de démarrage J518-Calculateur d'accès et d'autorisation de démarrage	30
43	- SB43 - Fusible 43 sur le porte-fusibles B	15 A	- V12 - Moteur d'essuie-glace AR	75
44	- SB44 - Fusible 44 sur le porte-fusibles B	35 A	- V26 - Moteur de lève-glace, AR G V147 - Moteur de lève-glace, côté conducteur	30

Audi A6

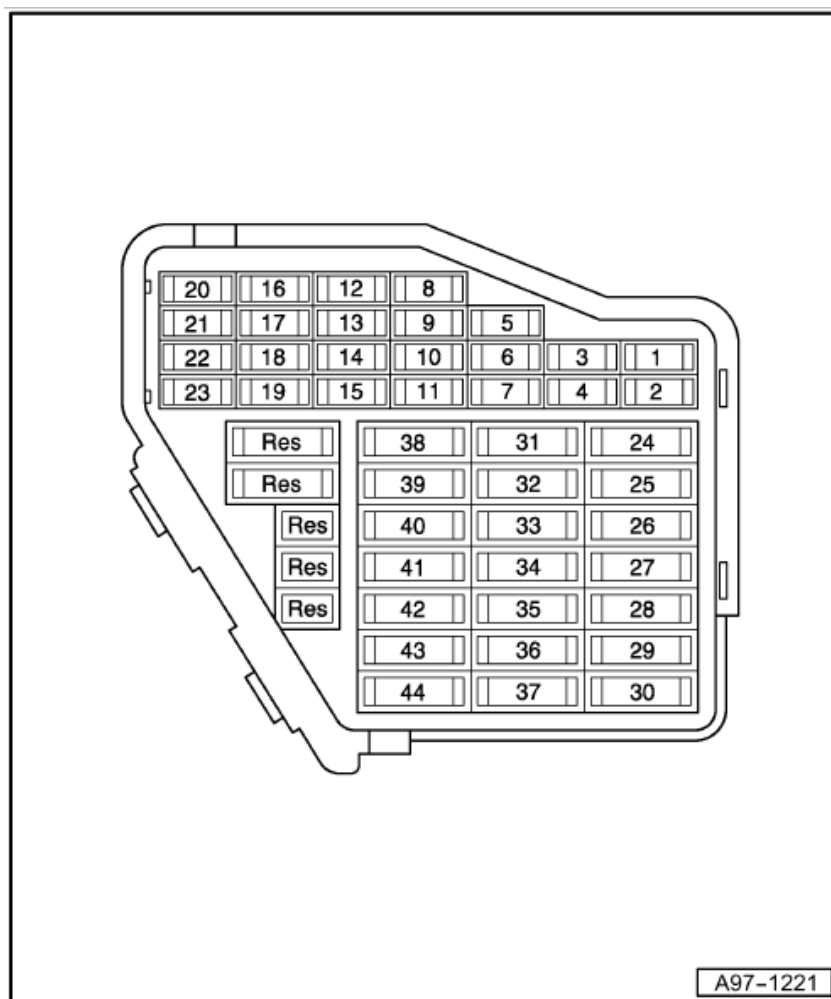
Emplacements de montage

N° 802 / 28

Position de montage fusibles (SB), tableau de bord, côté droit, direction à droite

Couleurs des fusibles

- 40 A - orange
- 30 A - vert
- 25 A - blanc
- 20 A - jaune
- 15 A - bleu
- 10 A - rouge
- 7,5 A - marron
- 5 A - beige
- 3 A - mauve



Audi A6**Emplacements de montage****N° 802 / 29****Affectation des fusibles porte-fusibles, direction à droite, à partir du millésime 2007**

N°	Désignation dans le Schéma de parcours du courant	Valeur nominale	Fonction/Composant	Borne
1	- disponible			
2	- disponible			
3	- SB3 - Fusible 3 sur le porte-fusibles B	5 A	- J446 - Calculateur d'aide au stationnement	30
4	- SB4 - Fusible 4 sur le porte-fusibles B	5 A	- J446 - Calculateur d'aide au stationnement	15
5	- SB5 - Fusible 5 sur le porte-fusibles B	5 A	- G238-Capteur de qualité d'air G395 - Transmetteur de pression/de température de fluide frigorigène	15
6	- SB6 - Fusible 6 sur le porte-fusibles B	5 A	- J587 - Calculateur de capteurs de levier sélecteur	15
7	- SB7 - Fusible 7 sur le porte-fusibles B	5 A	- T16 - Fiche de diagnostic	15
8	- SB8 - Fusible 8 sur le porte-fusibles B	5 A	- Prééquipement pour prééquipement de téléphone portable	15
9	- SB9 - Fusible 9 sur le porte-fusibles B	5 A	- E128 - Commande avec régulation, chauffage du siège AR G E129 - Commande avec régulation, chauffage du siège AR D	15
10	- SB10 - Fusible 10 sur le porte-fusibles B	10 A	- J759 - Calculateur d'assistant de maintien de la voie	15
11	- SB11 - Fusible 11 sur le porte-fusibles B	10 A	- J608 - Calculateur pour véhicule spécial	30
12	- SB12 - Fusible 12 sur le porte-fusibles B	10 A	- T16 - Fiche de diagnostic	30
13	- SB13 - Fusible 13 sur le porte-fusibles B	10 A	- J527 - Calculateur d'électronique de colonne de direction	30
14	- SB14 - Fusible 14 sur le porte-fusibles B	5 A	- F - Contacteur de feux stop	30

Audi A6**Emplacements de montage****N° 802 / 30**

N°	Désignation dans le Schéma de parcours du courant	Valeur nominale	Fonction/Composant	Borne
15	- SB15 - Fusible 15 sur le porte-fusibles B	10 A	- J285 - Calculateur dans le porte-instruments J533 - Interface de diagnostic du bus de données	30
16	- SB16 - Fusible 16 sur le porte-fusibles B	10 A	- T5k - Connexion à fiche pour option	30
17	- SB17 - Fusible 17 sur le porte-fusibles B	10 A	- J255 - Calculateur du Climatronic	30
18	- SB18 - Fusible 18 sur le porte-fusibles B	5 A	- Projecteurs G et D avec éclairage en virage	15
19	- SB19 - Fusible 19 sur le porte-fusibles B	10 A	- Réglage appui lombaire du siège du conducteur	30
20	- SB20 - Fusible 20 sur le porte-fusibles B	5 A	- Z20 - Résistance chauffante pour gicleur de lave-glace G Z21 - Résistance chauffante pour gicleur de lave-glace D	75
21	- SB21 - Fusible 21 sur le porte-fusibles B	10 A	- J615 - Calculateur d'unité de commande, système de signalisation	15
22	- SB22 - Fusible 22 sur le porte-fusibles B	10 A	- T4ag - Connexion à fiche pour option	15
23	- SB23 - Fusible 23 sur le porte-fusibles B	5 A	- J540 - Calculateur de freins de parking et à main él.	30
24	- disponible			
25	- disponible			
26	- disponible			
27	- disponible			
28	- disponible			
29	- disponible			
30	- disponible			

Audi A6**Emplacements de montage****N° 802 / 31**

N°	Désignation dans le Schéma de parcours du courant	Valeur nominale	Fonction/Composant	Borne
31	- disponible			
32	- SB32 - Fusible 32 sur le porte-fusibles B	30 A	- J519 - Calculateur du réseau de bord	30
33	- SB33 - Fusible 33 sur le porte-fusibles B	25 A	- J519 - Calculateur du réseau de bord	30
34	- SB34 - Fusible 34 sur le porte-fusibles B	25 A	- J519 - Calculateur du réseau de bord	30
35	- SB35 - Fusible 35 sur le porte-fusibles B	30 A	- Z45 - Siège chauffant AV G Z46 - Siège chauffant AV D	30
36	- SB36 - Fusible 36 sur le porte-fusibles B	10 A	- J104 - Calculateur d'ABS	30
37	- SB37 - Fusible 37 sur le porte-fusibles B	25 A	- J104 - Calculateur d'ABS	30
38	- SB38 - Fusible 38 sur le porte-fusibles B	30 A	- J400-Calculateur de moteur d'essuie-glace	30
39	- SB39 - Fusible 39 sur le porte-fusibles B	15 A	- J386 - Calculateur de porte, côté conducteur J388 - Calculateur de porte arrière gauche	30
40	- disponible			
41	- SB41 - Fusible 41 sur le porte-fusibles B	40 A	- J126 - Calculateur de soufflante d'air frais	30
42	- SB42 - Fusible 42 sur le porte-fusibles B	30 A	- E415 - Commande d'accès et d'autorisation de démarrage J518-Calculateur d'accès et d'autorisation de démarrage	30
43	- SB43 - Fusible 43 sur le porte-fusibles B	15 A	- V12 - Moteur d'essuie-glace AR	75
44	- SB44 - Fusible 44 sur le porte-fusibles B	5 A	- J234 - Calculateur de sac gonflable	15

Audi A6**Emplacements de montage****N° 802 / 32****Affectation des fusibles porte-fusibles, direction à droite, à partir du millésime 2009**

N°	Désignation dans le Schéma de parcours du courant	Valeur nominale	Fonction/Composant	Borne
1	- disponible			
2	- disponible			
3	- SB3 - Fusible 3 sur le porte-fusibles B	5 A	- J446 - Calculateur d'aide au stationnement	30
4	- SB4 - Fusible 4 sur le porte-fusibles B	5 A	- J446 - Calculateur d'aide au stationnement	15
5	- SB5 - Fusible 5 sur le porte-fusibles B	5 A	- G238-Capteur de qualité d'air G395 - Transmetteur de pression/de température de fluide frigorigène	15
6	- SB6 - Fusible 6 sur le porte-fusibles B	5 A	- J587 - Calculateur de capteurs de levier sélecteur	15
7	- SB7 - Fusible 7 sur le porte-fusibles B	5 A	- T16 - Fiche de diagnostic	15
8	- SB8 - Fusible 8 sur le porte-fusibles B	5 A	- Prééquipement de téléphone portable	15
9	- SB9 - Fusible 9 sur le porte-fusibles B	5 A	- E128 - Commande avec régulation, chauffage du siège AR G E129 - Commande avec régulation, chauffage du siège AR D	15
10	- SB10 - Fusible 10 sur le porte-fusibles B	10 A	- J759 - Calculateur d'assistant de maintien de la voie	15
11	- SB11 - Fusible 11 sur le porte-fusibles B	10 A	- J608 - Calculateur pour véhicule spécial	30
12	- SB12 - Fusible 12 sur le porte-fusibles B	10 A	- T16 - Fiche de diagnostic	30
13	- SB13 - Fusible 13 sur le porte-fusibles B	10 A	- J527 - Calculateur d'électronique de colonne de direction	30
14	- disponible			

Audi A6**Emplacements de montage****N° 802 / 33**

N°	Désignation dans le Schéma de parcours du courant	Valeur nominale	Fonction/Composant	Borne
15	- SB15 - Fusible 15 sur le porte-fusibles B	10 A	- J285 - Calculateur dans le porte-instruments J533 - Interface de diagnostic du bus de données	30
16	- SB16 - Fusible 16 sur le porte-fusibles B	10 A	- T5k - Connexion à fiche pour option	30
17	- SB17 - Fusible 17 sur le porte-fusibles B	10 A	- J255 - Calculateur du Climatronic	30
18	- SB18 - Fusible 18 sur le porte-fusibles B	5 A	- Projecteurs G et D avec éclairage en virage	15
19	- SB19 - Fusible 19 sur le porte-fusibles B	10 A	- Réglage appui lombaire du siège du conducteur	30
20	- SB20 - Fusible 20 sur le porte-fusibles B	5 A	- Z20 - Résistance chauffante pour gicleur de lave-glace G Z21 - Résistance chauffante pour gicleur de lave-glace D	75
21	- SB21 - Fusible 21 sur le porte-fusibles B	10 A	- J615 - Calculateur d'unité de commande, système de signalisation	15
22	- SB22 - Fusible 22 sur le porte-fusibles B	10 A	- T4ag - Connexion à fiche pour option	15
23	- SB23 - Fusible 23 sur le porte-fusibles B	5 A	- J540 - Calculateur de freins de parking et à main él.	30
24	- disponible			
25	- disponible			
26	- disponible			
27	- disponible			
28	- disponible			
29	- disponible			
30	- disponible			

Audi A6**Emplacements de montage****N° 802 / 34**

N°	Désignation dans le Schéma de parcours du courant t	Valeur nominale	Fonction/Composant	Borne
31	- disponible			
32	- SB32 - Fusible 32 sur le porte-fusibles B	30 A	- J519 - Calculateur du réseau de bord	30
33	- SB33 - Fusible 33 sur le porte-fusibles B	25 A	- J519 - Calculateur du réseau de bord	30
34	- SB34 - Fusible 34 sur le porte-fusibles B	25 A	- J519 - Calculateur du réseau de bord	30
35	- SB35 - Fusible 35 sur le porte-fusibles B	30 A	- Z45 - Siège chauffant AV G Z46 - Siège chauffant AV D	30
36	- SB36 - Fusible 36 sur le porte-fusibles B	10 A	- J104 - Calculateur d'ABS	30
37	- SB37 - Fusible 37 sur le porte-fusibles B	25 A	- J104 - Calculateur d'ABS	30
38	- SB38 - Fusible 38 sur le porte-fusibles B	30 A	- J400-Calculateur de moteur d'essuie-glace	30
39	- SB39 - Fusible 39 sur le porte-fusibles B	15 A	- J386 - Calculateur de porte, côté conducteur J388 - Calculateur de porte arrière gauche	30
40	- SB40 - Fusible 40 sur le porte-fusibles B	5 A	J685 - Unité d'affichage pour calculateur d'unité d'affichage et de commande pour informations, AV	30
41	- SB41 - Fusible 41 sur le porte-fusibles B	40 A	- J126 - Calculateur de soufflante d'air frais	30
42	- SB42 - Fusible 42 sur le porte-fusibles B	30 A	- E415 - Commande d'accès et d'autorisation de démarrage J518-Calculateur d'accès et d'autorisation de démarrage	30
43	- SB43 - Fusible 43 sur le porte-fusibles B	15 A	- V12 - Moteur d'essuie-glace AR	75
44	- SB44 - Fusible 44 sur le porte-fusibles B	5 A	- J234 - Calculateur de sac gonflable	15

Audi A6

Emplacements de montage

N° 802 / 35

Position de montage fusibles (SC), tableau de bord à droite

Couleurs des fusibles

40 A - orange

30 A - vert

25 A - blanc

20 A - jaune

15 A - bleu

10 A - rouge

7,5 A - marron

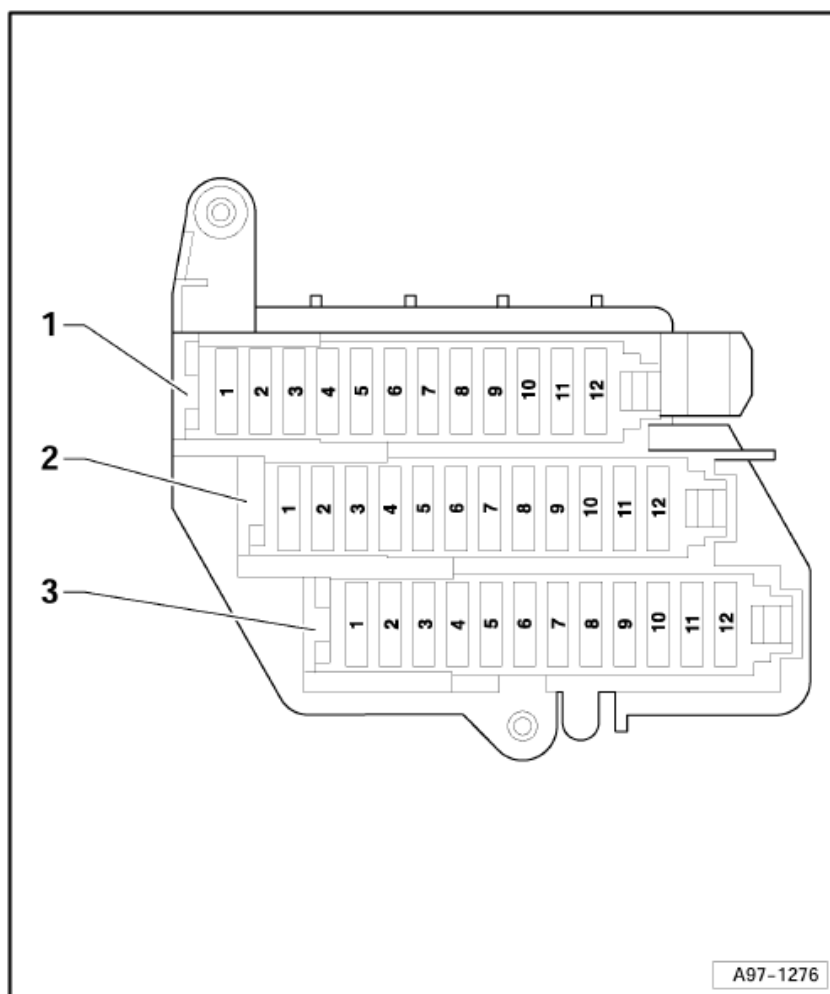
5 A - beige

3 A - mauve

1 - Porte-fusibles ST1 (noir)

2 - Porte-fusibles ST2 (marron)

3 - Porte-fusibles ST3 (rouge)



Audi A6**Emplacements de montage****N° 802 / 36****Affectation des fusibles porte-fusibles, à partir du millésime 2005**

N°	Désignation dans le Schéma de parcours du courant Porte-fusibles ST1 (noir)	Valeur nominale	Fonction/Composant	Borne
1	- SC1 - Fusible 1 sur le porte-fusibles	5A ¹⁾ 15A ²⁾	- R173 Antenne pour informations routières ¹⁾ - Unité de lecture de signaux d'antennes J723 pour autorisation d'accès sans clé ²⁾ -	30
2	- SC2 - Fusible 2 sur le porte-fusibles	20A	- U1 - Allume-cigare	30
3	- SC3 - Fusible 3 sur le porte-fusibles	5A	- J502 Calculateur de surveillance de la pression des pneus -	30
4	- SC4 - Fusible 4 sur le porte-fusibles	20A	- U5 - Prise de courant 12 V	30
5	- SC5 - Fusible 5 sur le porte-fusibles	15A	- J520 Calculateur 2 de réseau de bord -	30
6	- SC6 - Fusible 6 sur le porte-fusibles	15A	- J387 Calculateur de porte, côté passager AV - Calculateur de porte arrière droite J389 -	30
7	- SC7 - Fusible 7 sur le porte-fusibles	20A	- J245 Calculateur d'ouverture/fermeture de toit coulissant -	30
8	- SC8 - Fusible 8 sur le porte-fusibles	10A	- J255 Calculateur du Climatronic -	30
9	- SC9 - Fusible 9 sur le porte-fusibles	30A	- J255 Calculateur du Climatronic -	30
10	- SC10 - Fusible 10 sur le porte-fusibles	10A 5A	- J523 Calculateur d'unité d'affichage et de commande avant du système d'information -	30
11	- SC11 - Fusible 11 sur le porte-fusibles	15A	- J197 Calculateur du correcteur d'assiette -	30
12	- SC12 - Fusible 12 sur le porte-fusibles	5A	- R118 Lecteur média, position 1 - Lecteur média, position 2 R119 -	30

1) Jusqu'à octobre 2005

2) A partir de novembre 2005

Audi A6**Emplacements de montage****N° 802 / 37**

N°	Désignation dans le Schéma de parcours du courant Porte-fusibles ST2 (marron)	Valeur nominale	Fonction/Composant	Borne
1	- SC1 - Fusible 1 sur le porte-fusibles	20A	- G23 Pompe à carburant (BMK, BNG) - Pompe à carburant (BBJ, BAT) G6 - Calculateur de pompe à carburant (AUK) J538 -	87
2	- SC2 - Fusible 2 sur le porte-fusibles	10A	- U10 Prise de courant de dispositif d'attelage ¹⁾ -	15
3	- disponible			
4	- disponible			
5	- SC5 - Fusible 5 sur le porte-fusibles	5A	- J197 Calculateur du correcteur d'assiette -	15
6	- SC6 - Fusible 6 sur le porte-fusibles	5A	- J587 Calculateur de capteurs de levier sélecteur -	15
7	- SC7 - Fusible 7 sur le porte-fusibles	5A	- J446 Calculateur d'aide au stationnement -	15
8	- SC8 - Fusible 8 sur le porte-fusibles	5A	- J533 Interface de diagnostic du bus de données -	15
9	- SC9 - Fusible 9 sur le porte-fusibles	5A	- J431 Calculateur du réglage du site des projecteurs -	15
10	- SC10 - Fusible 10 sur le porte-fusibles	5A	- J234 Calculateur de sac gonflable - Témoin de sac gonflable inactivé, côté passager AV K145 -	15
11	- SC11 - Fusible 11 sur le porte-fusibles	5A	- E128 Commande avec régulation, chauffage du siège AR G - E129 Commande avec régulation, chauffage du siège AR D -	15
12	- disponible			

¹⁾ Supprimé progressive, à partir d'octobre 2004

Audi A6**Emplacements de montage****N° 802 / 38**

N°	Désignation dans le Schéma de parcours du courant Porte-fusibles ST3 (rouge)	Valeur nominale	Fonction/Composant	Borne
1	- SC1 - Fusible 1 sur le porte-fusibles	25A	- J615 Calculateur d'unité de commande, système de signalisation	30
2	- SC2 - Fusible 2 sur le porte-fusibles	15A	- J615 Calculateur d'unité de commande, système de signalisation	30
3	- SC3 - Fusible 3 sur le porte-fusibles	15A	- J615 Calculateur d'unité de commande, système de signalisation	30
4	- SC4 - Fusible 4 sur le porte-fusibles	5A 10A 10A 10A	G41 Taximètre - Tachygraphe G24 Calculateur pour véhicule spécial - Calculateur d'unité de commande, système de signalisation J608 - J615 -	15
5	- SC5 - Fusible 5 sur le porte-fusibles	10A 15A 25A	J608 Calculateur pour véhicule spécial - Calculateur pour véhicule spécial J608 Calculateur pour véhicule spécial - J608 -	30
6	- SC6 - Fusible 6 sur le porte-fusibles	5A 10A 15A	- J608 Calculateur pour véhicule spécial - Emetteur-récepteur radio, radiotéléphone R8 - Connexion à fiche pour option T5i -	30
7	- SC7 - Fusible 7 sur le porte-fusibles	5A 10A 25A	- G41 Taximètre - Tachygraphe G24 Calculateur d'alarme de personnes en danger - J476 -	30
8	- SC8 - Fusible 8 sur le porte-fusibles	20A 10A 15A	- U5 - Prise de courant 12 V U19 Prise de courant 12 V -3- - Connexion à fiche pour option T4ag -	30
9	- SC9 - Fusible 9 sur le porte-fusibles	15A	- T5k - Connexion à fiche pour option	30
10	- disponible			
11	- disponible			
12	- disponible			

Audi A6**Emplacements de montage****N° 802 / 39****Affectation des fusibles porte-fusibles, direction à gauche, à partir du millésime 2007**

N°	Désignation dans le Schéma de parcourt Porte-fusibles ST1 (noir)	Valeur nominale	Fonction/Composant	Borne
1	- SC1 - Fusible 1 sur le porte-fusibles C	15 A	- J723 - Unité de lecture de signaux d'antennes pour autorisation d'accès sans clé	30
2	- SC2 - Fusible 2 sur le porte-fusibles C	20 A	- U1 - Allume-cigare	30
3	- SC3 - Fusible 3 sur le porte-fusibles C	5 A	- J502-Calculateur de surveillance de la pression des pneus	30
4	- SC4 - Fusible 4 sur le porte-fusibles C	20 A	- U5-Prise de courant 12 V (Etats Unis)	30
5	- SC5 - Fusible 5 sur le porte-fusibles C	15 A	- J520 - Calculateur 2 de réseau de bord	30
6	- SC6 - Fusible 6 sur le porte-fusibles C	15 A	- J387 - Calculateur de porte, côté passager AV J389 - Calculateur de porte arrière droite	30
7	- SC7 - Fusible 7 sur le porte-fusibles C	20 A	- J245 - Calculateur d'ouverture/fermeture de toit coulissant	30
8	- SC8 - Fusible 8 sur le porte-fusibles C	10 A	- J255 - Calculateur du Climatronic	30
9	- SC9 - Fusible 9 sur le porte-fusibles C	30 A	- J255 - Calculateur du Climatronic Z45 - Siège chauffant AV G Z46 - Siège chauffant AV D	30
10	- SC10 - Fusible 10 sur le porte-fusibles C	10 A ¹⁾ 5 A	- J523 - Calculateur d'unité d'affichage et de commande avant du système d'information	30
11	- SC11 - Fusible 11 sur le porte-fusibles C	10 A	- Réglage appui lombair du siège du passager AV	30
12	- SC12 - Fusible 12 sur le porte-fusibles C	5 A	- R118 - Lecteur média, position 1 R119 - Lecteur média, position 2 (jusqu'à octobre 2006) R199 - Raccord pour sources audio externes (à partir de novembre 2006)	30

1) MMI Basic

Audi A6**Emplacements de montage****N° 802 / 40**

N°	Désignation dans le Schéma de parcour s Porte-fusibles ST2 (marron)	Valeur nominale	Fonction/Composant	Borne
1	- SC1 - Fusible 1 sur le porte-fusibles C	20 A 30 A	- G23 - Pompe à carburant (BMK, BNG) G6 - Pompe à carburant (BBJ, BAT) J538 - Calculateur de pompe à carburant (AUK, BVJ, BXA, BDX)	87
2	- SC2 - Fusible 2 sur le porte-fusibles C	15 A	- J197 - Calculateur du correcteur d'assiette	30
3	- SC3 - Fusible 3 sur le porte-fusibles C	10 A	- J759 - Calculateur d'assistant de maintien de la voie	15
4	- disponible			
5	- SC5 - Fusible 5 sur le porte-fusibles C	5 A	- J197 - Calculateur du correcteur d'assiette	15
6	- SC6 - Fusible 6 sur le porte-fusibles C	5 A	- J587 - Calculateur de capteurs de levier sélecteur F47 - Contacteur de pédale de frein	15
7	- SC7 - Fusible 7 sur le porte-fusibles C	5 A	- J446 - Calculateur d'aide au stationnement	15
8	- SC8 - Fusible 8 sur le porte-fusibles C	5 A	- J533 - Interface de diagnostic du bus de données	15
9	- SC9 - Fusible 9 sur le porte-fusibles C	5 A	- Projecteur D J431 - Calculateur du réglage du site des projecteurs J745 - Calculateur de feux directionnels et de réglage du site des projecteurs	15
10	- SC10 - Fusible 10 sur le porte-fusibles C	5 A	- J234 - Calculateur de sac gonflable	15
11	- SC11 - Fusible 11 sur le porte-fusibles C	5 A	- E128 - Commande avec régulation, chauffage du siège AR G E129 - Commande avec régulation, chauffage du siège AR D	15
12	- SC12 - Fusible 12 sur le porte-fusibles C	5 A	- Prééquipement pour prééquipement de téléphone portable	15

Audi A6**Emplacements de montage****N° 802 / 41**

N°	Désignation dans le Schéma de parcours du courant t Porte-fusibles ST3 (rouge)	Valeur nominale	Fonction/Composant	Borne
1	- SC1 - Fusible 1 sur le porte-fusibles C	25 A	- J615 - Calculateur d'unité de commande, système de signalisation	30
2	- SC2 - Fusible 2 sur le porte-fusibles C	15 A	- J615 - Calculateur d'unité de commande, système de signalisation	30
3	- SC3 - Fusible 3 sur le porte-fusibles C	15 A	- J615 - Calculateur d'unité de commande, système de signalisation	30
4	- SC4 - Fusible 4 sur le porte-fusibles C	5 A 10 A 10 A 10 A	- G41 - Taximètre G24 - Tachygraphe J608 - Calculateur pour véhicule spécial J615 - Calculateur d'unité de commande, système de signalisation	15
5	- SC5 - Fusible 5 sur le porte-fusibles C	10 A 15 A 25 A	- J608 - Calculateur pour véhicule spécial J608 - Calculateur pour véhicule spécial J608 - Calculateur pour véhicule spécial	30
6	- SC6 - Fusible 6 sur le porte-fusibles C	5 A 10 A 15 A	- J608 - Calculateur pour véhicule spécial R8 - Emetteur-récepteur radio, radiotéléphone T5i - Connexion à fiche pour option	30
7	- SC7 - Fusible 7 sur le porte-fusibles C	5 A 10 A 15 A	- G41 - Taximètre G24 - Tachygraphe J476 - Calculateur d'alarme de personnes en danger	30
8	- SC8 - Fusible 8 sur le porte-fusibles C	20 A 10 A 15 A	- U5 - Prise de courant 12 V U19 - Prise de courant 12 V -3- T4ag - Connexion à fiche pour option	30
9	- SC9 - Fusible 9 sur le porte-fusibles C	15 A	- T5k - Connexion à fiche pour option	30
10	- disponible			
11	- disponible			
12	- disponible			

Audi A6**Emplacements de montage****N° 802 / 42****Affectation des fusibles porte-fusibles, direction à gauche, à partir du millésime 2009**

N°	Désignation dans le Schéma de parcour s Porte-fusibles ST1 (noir)	Valeur nominale	Fonction/Composant	Borne
1	- SC1 - Fusible 1 sur le porte-fusibles C	15 A	- J723 - Unité de lecture de signaux d'antennes pour autorisation d'accès sans clé	30
2	- SC2 - Fusible 2 sur le porte-fusibles C	20 A	- U1 - Allume-cigare	30
3	- SC3 - Fusible 3 sur le porte-fusibles C	5 A	- J502-Calculateur de surveillance de la pression des pneus	30
4	- SC4 - Fusible 4 sur le porte-fusibles C	20 A	- U5-Prise de courant 12 V (Etats Unis)	30
5	- SC5 - Fusible 5 sur le porte-fusibles C	15 A	- J520 - Calculateur 2 de réseau de bord	30
6	- SC6 - Fusible 6 sur le porte-fusibles C	15 A	- J387 - Calculateur de porte, côté passager AV J389 - Calculateur de porte arrière droite	30
7	- SC7 - Fusible 7 sur le porte-fusibles C	20 A	- J245 - Calculateur d'ouverture/fermeture de toit coulissant	30
8	- SC8 - Fusible 8 sur le porte-fusibles C	10 A	- J255 - Calculateur du Climatronic	30
9	- SC9 - Fusible 9 sur le porte-fusibles C	30 A	- J255 - Calculateur du Climatronic Z45 - Siège chauffant AV G Z46 - Siège chauffant AV D	30
10	- SC10 - Fusible 10 sur le porte-fusibles C	7,5 A	- J794 - Calculateur d'électronique d'information 1	30
11	- SC11 - Fusible 11 sur le porte-fusibles C	10 A	- Réglage appui lombair du siège du passager AV	30
12	- SC12 - Fusible 12 sur le porte-fusibles C	5 A	- R7 - Lecteur de DVD R41 - Changeur de CD	30

Audi A6**Emplacements de montage****N° 802 / 43**

N°	Désignation dans le Schéma de parcours du courant t Porte-fusibles ST2 (marron)	Valeur nominale	Fonction/Composant	Borne
1	- SC1 - Fusible 1 sur le porte-fusibles C	20 A 30 A	- G23-Pompe à carburant G6-Pompe à carburant J538 - Calculateur de pompe à carburant	87
2	- SC2 - Fusible 2 sur le porte-fusibles C	15 A	- J197 - Calculateur du correcteur d'assiette	30
3	- SC3 - Fusible 3 sur le porte-fusibles C	10 A	- J759 - Calculateur d'assistant de maintien de la voie	15
4	- SC4 - Fusible 4 sur le porte-fusibles C	5 A	- J769 - Calculateur d'assistant de changement de voie	15
5	- SC5 - Fusible 5 sur le porte-fusibles C	5 A	- J197 - Calculateur du correcteur d'assiette	15
6	- SC6 - Fusible 6 sur le porte-fusibles C	5 A	- J587 - Calculateur de capteurs de levier sélecteur F47 - Contacteur de pédale de frein	15
7	- SC7 - Fusible 7 sur le porte-fusibles C	5 A	- J446 - Calculateur d'aide au stationnement	15
8	- SC8 - Fusible 8 sur le porte-fusibles C	5 A	- J533 - Interface de diagnostic du bus de données	15
9	- SC9 - Fusible 9 sur le porte-fusibles C	5 A	- Projecteur D J431 - Calculateur du réglage du site des projecteurs J745 - Calculateur de feux directionnels et de réglage du site des projecteurs	15
10	- SC10 - Fusible 10 sur le porte-fusibles C	5 A	- J234 - Calculateur de sac gonflable	15
11	- SC11 - Fusible 11 sur le porte-fusibles C	5 A	- E128 - Commande avec régulation, chauffage du siège AR G E129 - Commande avec régulation, chauffage du siège AR D	15
12	- SC12 - Fusible 12 sur le porte-fusibles C	5 A	- Prééquipement de téléphone portable	15

Audi A6**Emplacements de montage****N° 802 / 44**

N°	Désignation dans le Schéma de parcours du courant t Porte-fusibles ST3 (rouge)	Valeur nominale	Fonction/Composant	Borne
1	- SC1 - Fusible 1 sur le porte-fusibles C	25 A	- J615 - Calculateur d'unité de commande, système de signalisation	30
2	- SC2 - Fusible 2 sur le porte-fusibles C	15 A	- J615 - Calculateur d'unité de commande, système de signalisation	30
3	- SC3 - Fusible 3 sur le porte-fusibles C	15 A	- J615 - Calculateur d'unité de commande, système de signalisation	30
4	- SC4 - Fusible 4 sur le porte-fusibles C	5 A 10 A 10 A 10 A	- G41 - Taximètre G24 - Tachygraphe J608 - Calculateur pour véhicule spécial J615 - Calculateur d'unité de commande, système de signalisation	15
5	- SC5 - Fusible 5 sur le porte-fusibles C	10 A 15 A 25 A	- J608 - Calculateur pour véhicule spécial J608 - Calculateur pour véhicule spécial J608 - Calculateur pour véhicule spécial	30
6	- SC6 - Fusible 6 sur le porte-fusibles C	5 A 10 A 15 A	- J608 - Calculateur pour véhicule spécial R8 - Emetteur-récepteur radio, radiotéléphone T5i - Connexion à fiche pour option	30
7	- SC7 - Fusible 7 sur le porte-fusibles C	5 A 10 A 15 A	- G41 - Taximètre G24 - Tachygraphe J476 - Calculateur d'alarme de personnes en danger	30
8	- SC8 - Fusible 8 sur le porte-fusibles C	20 A 10 A 15 A	- U5 - Prise de courant 12 V U19 - Prise de courant 12 V -3- T4ag - Connexion à fiche pour option	30
9	- SC9 - Fusible 9 sur le porte-fusibles C	15 A	- T5k - Connexion à fiche pour option	30
10	- disponible			
11	- disponible			
12	- disponible			

Audi A6

Emplacements de montage

N° 802 / 45

Position de montage fusibles (SC), tableau de bord à gauche, direction à droite

Couleurs des fusibles

40 A - orange

30 A - vert

25 A - blanc

20 A - jaune

15 A - bleu

10 A - rouge

7,5 A - marron

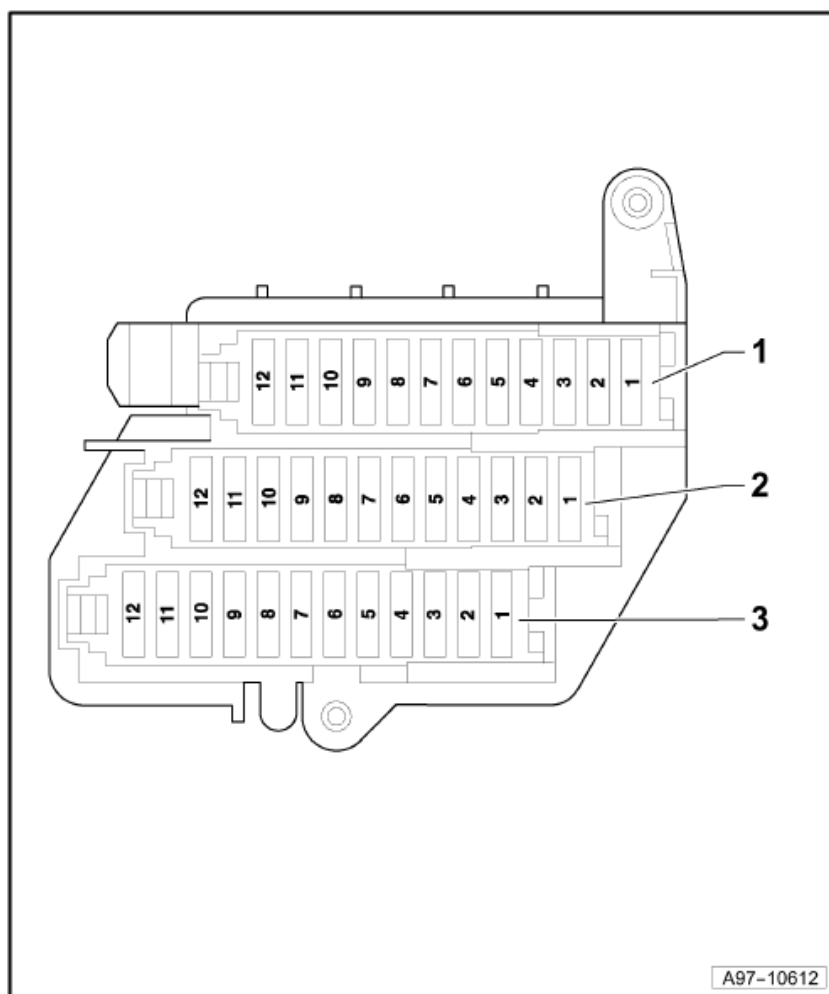
5 A - beige

3 A - mauve

1 - Porte-fusibles ST1 (noir)

2 - Porte-fusibles ST2 (marron)

3 - Porte-fusibles ST3 (rouge)



Audi A6**Emplacements de montage****N° 802 / 46****Affectation des fusibles porte-fusibles, direction à droite, à partir du millésime 2007**

N°	Désignation dans le Schéma de parcourt Porte-fusibles ST1 (noir)	Valeur nominale	Fonction/Composant	Borne
1	- disponible			
2	- SC2 - Fusible 2 sur le porte-fusibles C	15 A	- J723 - Unité de lecture de signaux d'antennes pour autorisation d'accès sans clé	30
3	- SC3 - Fusible 3 sur le porte-fusibles C	5 A	- J502-Calculateur de surveillance de la pression des pneus	30
4	- SC4 - Fusible 4 sur le porte-fusibles C	10 A	- Réglage appui lombaire du siège du passager AV	30
5	- SC5 - Fusible 5 sur le porte-fusibles C	15 A	- J520 - Calculateur 2 de réseau de bord	30
6	- SC6 - Fusible 6 sur le porte-fusibles C	15 A	- J387 - Calculateur de porte, côté passager AV J389 - Calculateur de porte arrière droite	30
7	- SC7 - Fusible 7 sur le porte-fusibles C	20 A	- J245 - Calculateur d'ouverture/fermeture de toit coulissant	30
8	- SC8 - Fusible 8 sur le porte-fusibles C	35 A	- V26 - Moteur de lève-glace, AR G V147 - Moteur de lève-glace, côté conducteur	30
9	- disponible			
10	- SC10 - Fusible 10 sur le porte-fusibles C	10 A ¹⁾ 5 A	- J523 - Calculateur d'unité d'affichage et de commande avant du système d'information	30
11	- SC11 - Fusible 11 sur le porte-fusibles C	15 A	- J197 - Calculateur du correcteur d'assiette	30
12	- SC12 - Fusible 12 sur le porte-fusibles C	5 A	- R118 - Lecteur média, position 1 R119 - Lecteur média, position 2 (jusqu'à octobre 2006) R199 - Raccord pour sources audio externes (à partir de novembre 2006)	30

1) MMI Basic

Audi A6**Emplacements de montage****N° 802 / 47**

N°	Désignation dans le Schéma de parcours du courant t Porte-fusibles ST2 (marron)	Valeur nominale	Fonction/Composant	Borne
1	- SC1 - Fusible 1 sur le porte-fusibles C	20 A 30 A	- G23 - Pompe à carburant (BMK, BNG) G6 - Pompe à carburant (BBJ, BAT) J538 - Calculateur de pompe à carburant (AUK, BVJ, BXA, BDX)	87
2	- disponible			
3	- SC3 - Fusible 3 sur le porte-fusibles C	5 A	- J530 - Calculateur d'ouverture de porte de garage	15
4	- SC4 - Fusible 4 sur le porte-fusibles C	5 A	- J428 - Calculateur de régulation de distance	15
5	- SC5 - Fusible 5 sur le porte-fusibles C	5 A	- J197 - Calculateur du correcteur d'assiette	15
6	- SC6 - Fusible 6 sur le porte-fusibles C	5 A	- J623 - Calculateur du moteur	15
7	- SC7 - Fusible 7 sur le porte-fusibles C	5 A	- G266 - Transmetteur de niveau et de température d'huile	15
8	- SC8 - Fusible 8 sur le porte-fusibles C	5 A	- J533 - Interface de diagnostic du bus de données	15
9	- SC9 - Fusible 9 sur le porte-fusibles C	5 A	- Projecteur G J431 - Calculateur du réglage du site des projecteurs J745 - Calculateur de feux directionnels et de réglage du site des projecteurs	15
10	- SC10 - Fusible 10 sur le porte-fusibles C	5 A	- J104 - Calculateur d'ABS G476 - Transmetteur de position de l'embrayage	15
11	- SC11 - Fusible 11 sur le porte-fusibles C	5 A	- Y7 - Rétroviseur intérieur jour-nuit automatique	15
12	- SC12 - Fusible 12 sur le porte-fusibles C	15 A	- F4 - Contacteur de feux de recul G70 - Débitmètre d'air massique (TDI) J217 - Calculateur de boîte automatique	15

Audi A6**Emplacements de montage****N° 802 / 48**

N°	Désignation dans le Schéma de parcour s Porte-fusibles ST3 (rouge)	Valeur nominale	Fonction/Composant	Borne
1	- disponible			
2	- SC2 - Fusible 2 sur le porte-fusibles C	5 A	- G397- Capteur de pluie et de lumière	30
3	- SC3 - Fusible 3 sur le porte-fusibles C	20 A	- J364 - Calculateur de chauffage d'appoint	30
4	- SC4 - Fusible 4 sur le porte-fusibles C	5 A	- R64 - Récepteur radio pour chauffage stationnaire	30
5	- SC5 - Fusible 5 sur le porte-fusibles C	30 A	- J39 - Relais de lave-projecteurs	30
6	- SC6 - Fusible 6 sur le porte-fusibles C	25 A	- J608 - Calculateur pour véhicule spécial	30
7	- SC7 - Fusible 7 sur le porte-fusibles C	10 A	- R36 - Emetteur/récepteur de radiotéléphone	30
8	- SC8 - Fusible 8 sur le porte-fusibles C	25 A	- J4 - Relais d'avertisseur deux tons H2 - Avertisseur son aigu H7 - Avertisseur son grave	30
9	- SC9 - Fusible 9 sur le porte-fusibles C	15 A	- J476 - Calculateur d'alarme de personnes en danger	30
10	- SC10 - Fusible 10 sur le porte-fusibles C	15 A	- T4ag - Connexion à fiche pour option	30
11	- disponible			
12	- disponible			

Audi A6**Emplacements de montage****N° 802 / 49****Affectation des fusibles porte-fusibles, direction à droite, à partir du millésime 2009**

N°	Désignation dans le Schéma de parcourant Porte-fusibles ST1 (noir)	Valeur nominale	Fonction/Composant	Borne
1	- disponible			
2	- SC2 - Fusible 2 sur le porte-fusibles C	15 A	- J723 - Unité de lecture de signaux d'antennes pour autorisation d'accès sans clé	30
3	- SC3 - Fusible 3 sur le porte-fusibles C	5 A	- J502-Calculateur de surveillance de la pression des pneus	30
4	- SC4 - Fusible 4 sur le porte-fusibles C	10 A	- Réglage appui lombaire du siège du passager AV	30
5	- SC5 - Fusible 5 sur le porte-fusibles C	15 A	- J520 - Calculateur 2 de réseau de bord	30
6	- SC6 - Fusible 6 sur le porte-fusibles C	15 A	- J387 - Calculateur de porte, côté passager AV J389 - Calculateur de porte arrière droite	30
7	- SC7 - Fusible 7 sur le porte-fusibles C	20 A	- J245 - Calculateur d'ouverture/fermeture de toit coulissant	30
8	- SC8 - Fusible 8 sur le porte-fusibles C	35 A	- V26 - Moteur de lève-glace, AR G V147 - Moteur de lève-glace, côté conducteur	30
9	- disponible			
10	- SC10 - Fusible 10 sur le porte-fusibles C	7,5 A	- J794 - Calculateur d'électronique d'information 1	30
11	- SC11 - Fusible 11 sur le porte-fusibles C	15 A	- J197 - Calculateur du correcteur d'assiette	30
12	- SC12 - Fusible 12 sur le porte-fusibles C	5 A	- R7 - Lecteur de DVD R41 - Changeur de CD	30

Audi A6**Emplacements de montage****N° 802 / 50**

N°	Désignation dans le Schéma de parcour s Porte-fusibles ST2 (marron)	Valeur nominale	Fonction/Composant	Borne
1	- SC1 - Fusible 1 sur le porte-fusibles C	20 A 30 A	- G23-Pompe à carburant G6-Pompe à carburant J538 - Calculateur de pompe à carburant	87
2	- SC2 - Fusible 2 sur le porte-fusibles C	5 A	- J769 - Calculateur d'assistant de changement de voie	15
3	- SC3 - Fusible 3 sur le porte-fusibles C	5 A	- J530 - Calculateur d'ouverture de porte de garage	15
4	- SC4 - Fusible 4 sur le porte-fusibles C	5 A	- J428 - Calculateur de régulation de distance	15
5	- SC5 - Fusible 5 sur le porte-fusibles C	5 A	- J197 - Calculateur du correcteur d'assiette	15
6	- SC6 - Fusible 6 sur le porte-fusibles C	5 A	- J623 - Calculateur du moteur	15
7	- SC7 - Fusible 7 sur le porte-fusibles C	5 A	- G266 - Transmetteur de niveau et de température d'huile	15
8	- SC8 - Fusible 8 sur le porte-fusibles C	5 A	- J533 - Interface de diagnostic du bus de données	15
9	- SC9 - Fusible 9 sur le porte-fusibles C	5 A	- Projecteur G J431 - Calculateur du réglage du site des projecteurs J745 - Calculateur de feux directionnels et de réglage du site des projecteurs	15
10	- SC10 - Fusible 10 sur le porte-fusibles C	5 A	- J104 - Calculateur d'ABS G476 - Transmetteur de position de l'embrayage	15
11	- SC11 - Fusible 11 sur le porte-fusibles C	5 A	- Y7 - Rétroviseur intérieur jour-nuit automatique	15
12	- SC12 - Fusible 12 sur le porte-fusibles C	15 A	- F4 - Contacteur de feux de recul G70 - Débitmètre d'air massique (TDI) J217 - Calculateur de boîte automatique	15

Audi A6**Emplacements de montage****N° 802 / 51**

N°	Désignation dans le Schéma de parcour s du courant t Porte-fusibles ST3 (rouge)	Valeur nominale	Fonction/Composant	Borne
1	- disponible			
2	- SC2 - Fusible 2 sur le porte-fusibles C	5 A	- G397 - Capteur de pluie et de lumière	30
3	- SC3 - Fusible 3 sur le porte-fusibles C	20 A	- J364 - Calculateur de chauffage d'appoint	30
4	- SC4 - Fusible 4 sur le porte-fusibles C	5 A	- R64 - Récepteur radio pour chauffage stationnaire	30
5	- SC5 - Fusible 5 sur le porte-fusibles C	30 A	- J39 - Relais de lave-projecteurs	30
6	- SC6 - Fusible 6 sur le porte-fusibles C	25 A	- J608 - Calculateur pour véhicule spécial	30
7	- SC7 - Fusible 7 sur le porte-fusibles C	5 A	- J794 - Calculateur d'électronique d'information 1 R126 - Support de téléphone	30
8	- SC8 - Fusible 8 sur le porte-fusibles C	25 A	- J4 - Relais d'avertisseur deux tons H2 - Avertisseur son aigu H7 - Avertisseur son grave	30
9	- SC9 - Fusible 9 sur le porte-fusibles C	15 A	- J476 - Calculateur d'alarme de personnes en danger	30
10	- SC10 - Fusible 10 sur le porte-fusibles C	15 A	- T4ag - Connexion à fiche pour option	30
11	- disponible			
12	- disponible			

Audi A6

Emplacements de montage

N° 802 / 52

Position de montage fusibles (SF), à droite dans le coffre à bagages

Couleurs des fusibles

40 A - orange

30 A - vert

25 A - blanc

20 A - jaune

15 A - bleu

10 A - rouge

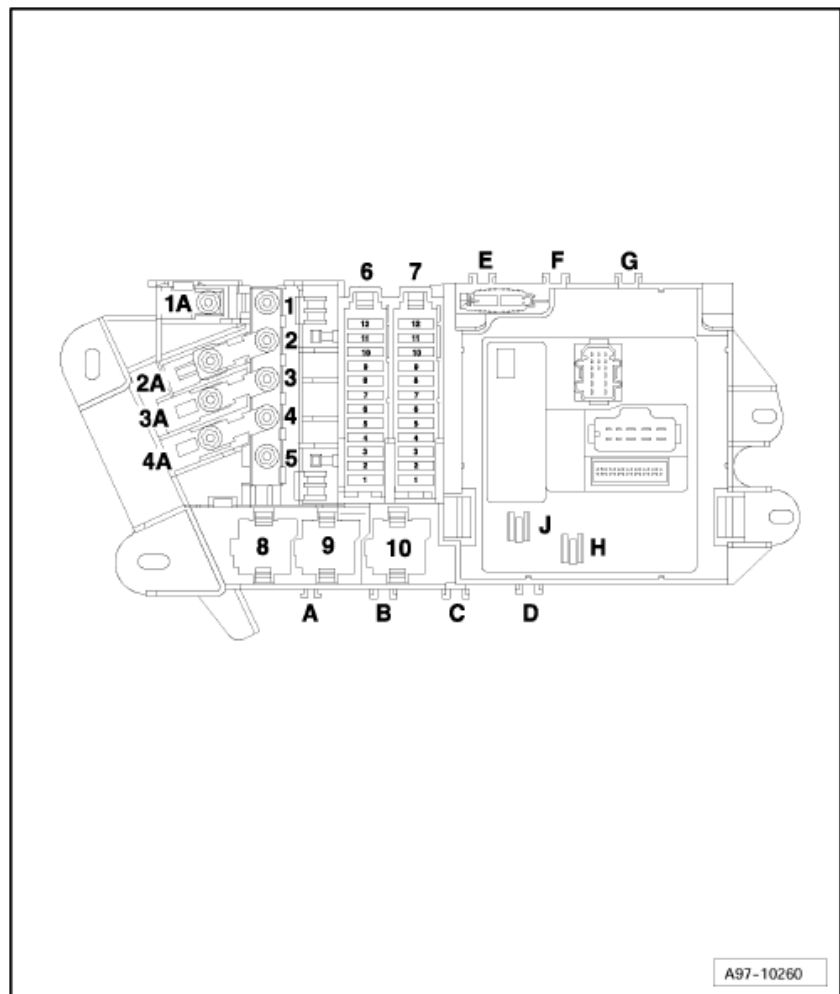
7,5 A - marron

5 A - beige

3 A - mauve

6 - Porte-fusibles ST1 (noir)

**7 - Porte-fusibles ST2
(marron)**



Audi A6**Emplacements de montage****N° 802 / 53****Affectation des fusibles porte-fusibles, à partir du millésime 2005**

N°	Désignation dans le Schéma de parcours du courant Porte-fusibles ST1 (noir)	Valeur nominale	Fonction/Composant	Borne
1	- SF1 - Fusible 1 sur le porte-fusibles	20A	- J749 Relais de pompe à carburant pour chauffage d'appoint -	30
2	- disponible			
3	- SF3 - Fusible 3 sur le porte-fusibles	30A	- J540 Calculateur de freins de parking et à main él. -	30
4	- SF4 - Fusible 4 sur le porte-fusibles	30A	- J540 Calculateur de freins de parking et à main él. -	30
5	- SF5 - Fusible 5 sur le porte-fusibles	20A	- U18 Prise de courant 12 V -2- -	30
6	- SF6 - Fusible 6 sur le porte-fusibles	5A	- J644 Calculateur de gestion d'énergie -	30
7	- SF7 - Fusible 7 sur le porte-fusibles	20A	- J393 Calculateur central de système confort -	30
8	- SF8 - Fusible 8 sur le porte-fusibles	5A	- J529 Calculateur de protection anti-inclinaison/antivol -	30
9	- SF9 - Fusible 9 sur le porte-fusibles	30A	- J393 Calculateur central de système confort -	30
10	- SF10 - Fusible 10 sur le porte-fusibles	35A	- V27 Moteur de lève-glace, côté arrière droit¹) - Moteur de lève-glace, côté passager V148 avant¹) -	30
11	- SF11 - Fusible 11 sur le porte-fusibles	10A 20A	- J446 Calculateur d'aide au stationnement - Allume-cigare (direction à droite) U1 -	30
12	- SF12 - Fusible 12 sur le porte-fusibles	20A	- U9 - Allume-cigare AR	30

¹) A partir de novembre 2005

Audi A6**Emplacements de montage****N° 802 / 54**

N°	Désignation dans le Schéma de parcours du courant Porte-fusibles ST2 (marron)	Valeur nominale	Fonction/Composant	Borne
1	- disponible			
2	- SF2 - Fusible 2 sur le porte-fusibles	30A	- J605 Calculateur de capot de coffre/de hayon -	30
3	- SF3 - Fusible 3 sur le porte-fusibles	30A	- J756 Calculateur 2 de capot de coffre/de hayon -	30
4	- SF4 - Fusible 4 sur le porte-fusibles	20A	- J657 Calculateur d'assistance à la fermeture -	30
5	- SF5 - Fusible 5 sur le porte-fusibles	5A	- R - Autoradio	30
6	- SF6 - Fusible 6 sur le porte-fusibles	5A	- R78 Syntoniseur TV -	30
7	- SF7 - Fusible 7 sur le porte-fusibles	5A	- J401 Calculateur de système de navigation avec lecteur de CD -	30
8	- SF8 - Fusible 8 sur le porte-fusibles	30A	- J525 Calculateur du processeur d'ambiance sonore DSP -	30
9	- SF9 - Fusible 9 sur le porte-fusibles	5A	- R147 Autoradio à réception numérique -	30
10	- SF10 - Fusible 10 sur le porte-fusibles	15A	- J345 Calculateur d'identification de remorque -	30
11	- SF11 - Fusible 11 sur le porte-fusibles	15A	- J345 Calculateur d'identification de remorque -	30
12	- SF12 - Fusible 12 sur le porte-fusibles	15A	- J345 Calculateur d'identification de remorque -	30

Audi A6**Emplacements de montage****N° 802 / 55****Affectation des fusibles porte-fusibles, à partir du millésime 2007**

N°	Désignation dans le Schéma de parcours du courant t Porte-fusibles ST1 (noir)	Valeur nominale	Fonction/Composant	Borne
1	- SF1 - Fusible 1 sur le porte-fusibles F	30 A	- J525 - Calculateur du processeur d'ambiance sonore DSP	30
2	- SF2 - Fusible 2 sur le porte-fusibles F	5 A	- R - Autoradio R24 - Amplificateur d'antenne	30
3	- SF3 - Fusible 3 sur le porte-fusibles F	30 A	- J540 - Calculateur de freins de parking et à main él.	30
4	- SF4 - Fusible 4 sur le porte-fusibles F	30 A	- J540 - Calculateur de freins de parking et à main él.	30
5	- SF5 - Fusible 5 sur le porte-fusibles F	20 A	- U18 - Prise de courant 12 V -2-	30
6	- SF6 - Fusible 6 sur le porte-fusibles F	5 A	- J644 - Calculateur de gestion d'énergie	30
7	- SF7 - Fusible 7 sur le porte-fusibles F	20 A	- J393 - Calculateur central de système confort	30
8	- SF8 - Fusible 8 sur le porte-fusibles F	5 A	- J401 - Calculateur de système de navigation avec lecteur de CD	30
9	- SF9 - Fusible 9 sur le porte-fusibles F	30 A	- J393 - Calculateur central de système confort	30
10	- SF10 - Fusible 10 sur le porte-fusibles F	35 A	- V27 - Moteur de lève-glace, AR D V148 - Moteur de lève-glace, côté passager avant	30
11	- SF11 - Fusible 11 sur le porte-fusibles F	10 A 5 A ¹⁾ 20 A	- J446 - Calculateur d'aide au stationnement U1 - Allume-cigare (uniquement pour véhicules à direction à droite)	30
12	- SF12 - Fusible 12 sur le porte-fusibles F	20 A	- U9 - Allume-cigare arrière	30

¹⁾ A partir de juin 2007

Audi A6**Emplacements de montage****N° 802 / 56**

N°	Désignation dans le Schéma de parcour s Porte-fusibles ST2 (marron)	Valeur nominale	Fonction/Composant	Borne
1	- SF1 - Fusible 1 sur le porte-fusibles F	5 A	- J772 - Calculateur de système de rétrocaméra	30
2	- SF2 - Fusible 2 sur le porte-fusibles F	30 A	- J605 - Calculateur de capot de coffre/de hayon	30
3	- SF3 - Fusible 3 sur le porte-fusibles F	30 A	- J756 - Calculateur 2 de capot de coffre/de hayon	30
4	- SF4 - Fusible 4 sur le porte-fusibles F	20 A	- J657 - Calculateur d'assistance à la fermeture	30
5	- disponible			
6	- SF6 - Fusible 6 sur le porte-fusibles F	5 A	- R78 - Syntoniseur TV	30
7	- SF7 - Fusible 7 sur le porte-fusibles F	5 A	- J393 - Calculateur central de système confort	30
8	- SF8 - Fusible 8 sur le porte-fusibles F	20 A	- J749 - Relais de pompe à carburant pour chauffage d'appoint	30
9	- SF9 - Fusible 9 sur le porte-fusibles F	5 A	- R147 - Autoradio à réception numérique	30
10	- SF10 - Fusible 10 sur le porte-fusibles F	15 A	- J345 - Calculateur d'identification de remorque	30
11	- SF11 - Fusible 11 sur le porte-fusibles F	15 A	- J345 - Calculateur d'identification de remorque	30
12	- SF12 - Fusible 12 sur le porte-fusibles F	15 A	- J345 - Calculateur d'identification de remorque	30

Audi A6**Emplacements de montage****N° 802 / 57****Affectation des fusibles porte-fusibles, à partir du millésime 2009**

N°	Désignation dans le Schéma de parcours du courant t Porte-fusibles ST1 (noir)	Valeur nominale	Fonction/Composant	Borne
1	- SF1 - Fusible 1 sur le porte-fusibles F	30 A	- J525 - Calculateur du processeur d'ambiance sonore DSP R - Autoradio ²⁾	30
2	- SF2 - Fusible 2 sur le porte-fusibles F	5 A	- R - Autoradio ¹⁾	30
3	- SF3 - Fusible 3 sur le porte-fusibles F	30 A	- J540 - Calculateur de freins de parking et à main él.	30
4	- SF4 - Fusible 4 sur le porte-fusibles F	30 A	- J540 - Calculateur de freins de parking et à main él.	30
5	- SF5 - Fusible 5 sur le porte-fusibles F	20 A	- U18 - Prise de courant 12 V -2-	30
6	- SF6 - Fusible 6 sur le porte-fusibles F	5 A	- J644 - Calculateur de gestion d'énergie	30
7	- SF7 - Fusible 7 sur le porte-fusibles F	20 A	- J393 - Calculateur central de système confort	30
8	- SF8 - Fusible 8 sur le porte-fusibles F	5 A	- G273 - Détecteur pour protection volumétrique H12 - Avertisseur d'alerte	30
9	- SF9 - Fusible 9 sur le porte-fusibles F	30 A	- J393 - Calculateur central de système confort	30
10	- SF10 - Fusible 10 sur le porte-fusibles F	35 A	- V27 - Moteur de lève-glace, AR D V148 - Moteur de lève-glace, côté passager avant	30
11	- SF11 - Fusible 11 sur le porte-fusibles F	5 A 20 A	- J446 - Calculateur d'aide au stationnement U1 - Allume-cigare (uniquement pour véhicules à direction à droite)	30
12	- SF12 - Fusible 12 sur le porte-fusibles F	20 A	- U9 - Allume-cigare arrière	30

1) Véhicules avec système acoustique BOSE

2) Véhicules avec système acoustique standard

Audi A6**Emplacements de montage****N° 802 / 58**

N°	Désignation dans le Schéma de parcour s Porte-fusibles ST2 (marron)	Valeur nominale	Fonction/Composant	Borne
1	- SF1 - Fusible 1 sur le porte-fusibles F	5 A	- J772 - Calculateur de système de rétrocaméra	30
2	- SF2 - Fusible 2 sur le porte-fusibles F	30 A	- J605 - Calculateur de capot de coffre/de hayon	30
3	- SF3 - Fusible 3 sur le porte-fusibles F	30 A	- J756 - Calculateur 2 de capot de coffre/de hayon	30
4	- SF4 - Fusible 4 sur le porte-fusibles F	20 A	- J657 - Calculateur d'assistance à la fermeture	30
5	- SF5 - Fusible 5 sur le porte-fusibles F	5 A	- Interface pour fonctions spéciales	30
6	- SF6 - Fusible 6 sur le porte-fusibles F	5 A	- R78 - Syntoniseur TV	30
7	- SF7 - Fusible 7 sur le porte-fusibles F	5 A	- J393 - Calculateur central de système confort	30
8	- SF8 - Fusible 8 sur le porte-fusibles F	20 A	- J749 - Relais de pompe à carburant pour chauffage d'appoint	30
9	- disponible			
10	- SF10 - Fusible 10 sur le porte-fusibles F	15 A	- J345 - Calculateur d'identification de remorque	30
11	- SF11 - Fusible 11 sur le porte-fusibles F	20 A	- J345 - Calculateur d'identification de remorque	30
12	- SF12 - Fusible 12 sur le porte-fusibles F	20 A	- J345 - Calculateur d'identification de remorque	30

Audi A6

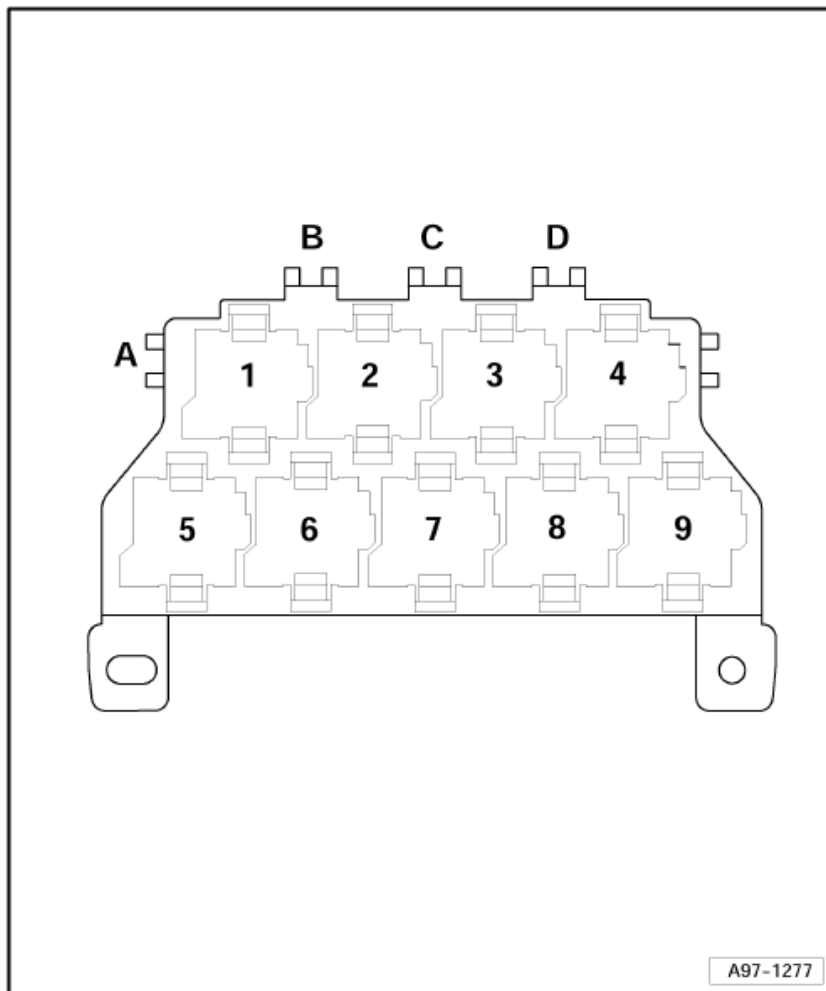
Emplacements de montage

N° 802 / 59

Fusibles derrière le vide-poches côté conducteur

Affectation des fusibles porte-fusibles, à partir du millésime 2005

- A - Fusible 1 pour calculateur
ABS - S123 (40A)
- B - disponible
- C - disponible
- D - disponible



Audi A6**Emplacements de montage****N° 802 / 60****Affectation des fusibles porte-fusibles, direction à gauche, à partir du millésime 2007**

A - Fusible 1 pour calculateur
ABS -S123- (40A)

B - disponible

C - Thermofusible 1 pour
réglage du siège du
conducteur -S44- (30 A)

D - disponible (jusqu'en août
2008)

- Fusible de système de
communication -S254- (5
A) (à partir de septembre
2008)

E - disponible

Affectation des fusibles
porte-fusibles, direction à
droite, à partir du millésime
2007

A - disponible

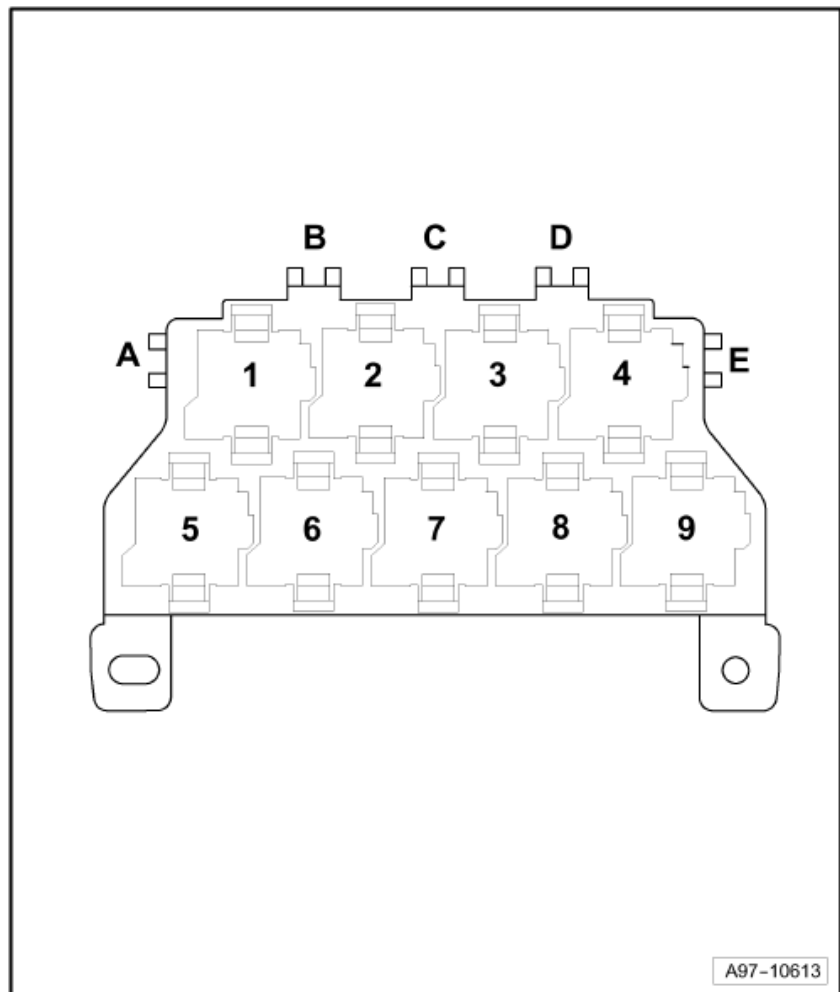
B - disponible (jusqu'en août
2008)

- Fusible de système de
communication -S254- (5
A) (à partir de septembre
2008)

C - Thermofusible 1 pour
réglage du siège du
conducteur -S44- (30 A)

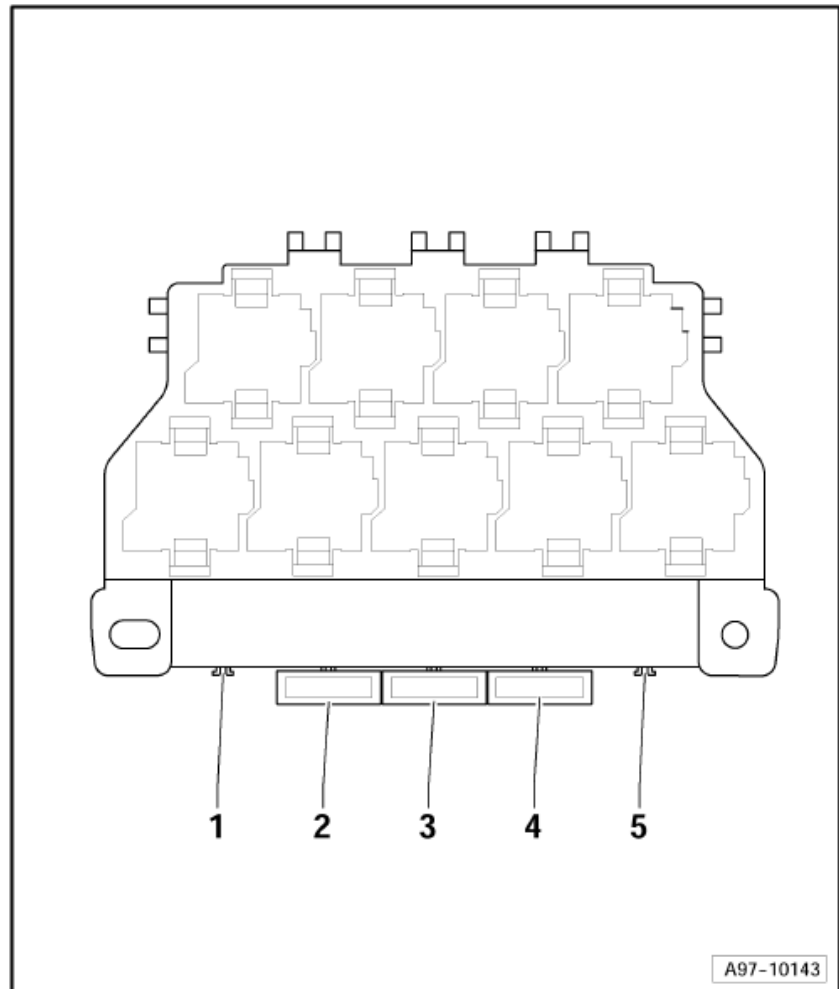
D - disponible

E - Fusible 1 pour calculateur
ABS -S123- (40A)



Audi A6**Emplacements de montage****N° 802 / 61****Fusibles sur le calculateur de réseau de bord -J519-****Affectation des fusibles, porte-fusibles**

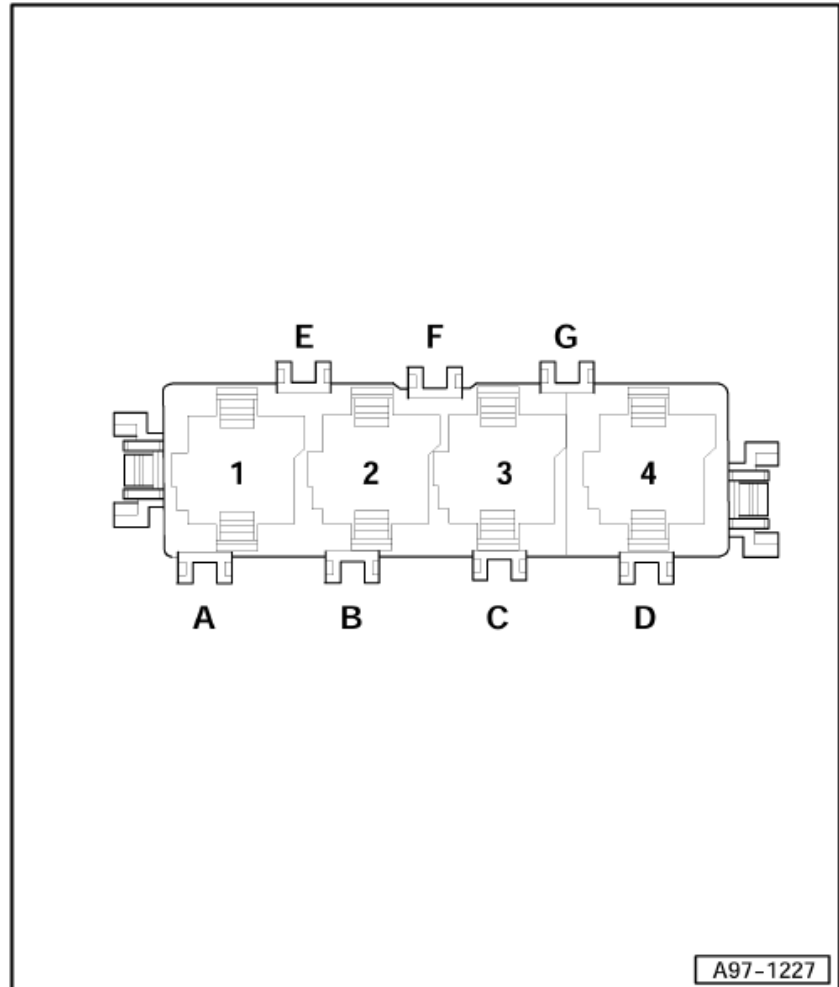
- 1 - disponible**
- 2 - Fusible individuel 2 de lève-glace -S280- (30A)**
 - Jusqu'à octobre 2005
- 2 - Fusible 1 de résistance chauffante -S276- (40 A)**
 - A partir de juin 2007
- 3 - Thermofusible 1 pour réglage du siège du conducteur -S44- (30A), fusible 1 pour réglage du siège du conducteur -S44- (uniquement pour appui lombair 10A)**
 - Supprimé à partir du millésime 2007
 - Pour véhicules à partir du millésime 2007 → [page 802/60](#)
- 4 - Fusible individuel de lève-glace -S37- (30A)**
 - Jusqu'à octobre 2005
- 5 - Fusible 2 de résistance chauffante -S277- (50 A)**
 - A partir de juin 2007



A97-10143

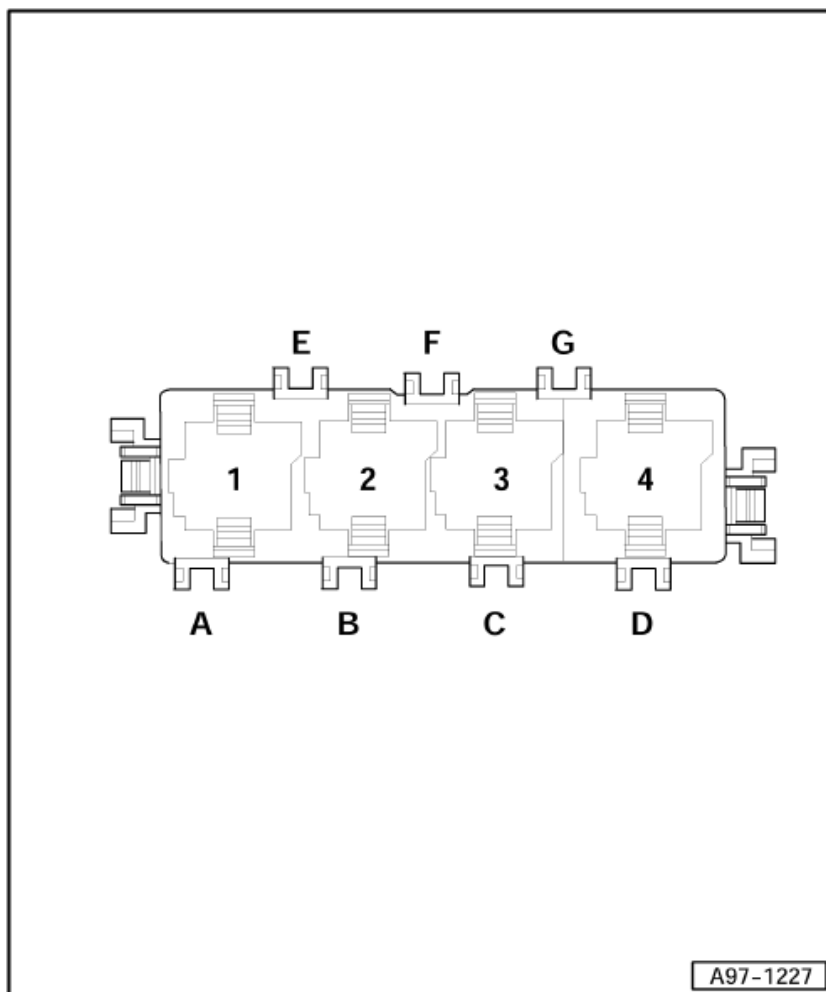
Audi A6**Emplacements de montage****N° 802 / 62****Les fusibles dans le boîtier électronique, à droite dans le caisson d'eau****Affectation des fusibles porte-fusibles, à partir du millésime 2005**

- A - disponible
- B - Fusible pour bougies de préchauffage -S125- (80A), fusible de pompe à air secondaire -S130- (50A)
- C - Fusible pour correcteur d'assiette -S110- (40A)
- D - Fusible -2- de bougies de préchauffage -S189- (80A), fusible p. soufflante de liquide de refroidissement, 3 vitesses -S94- (15A) (BGS)
- E - disponible
- F - disponible
- G - disponible



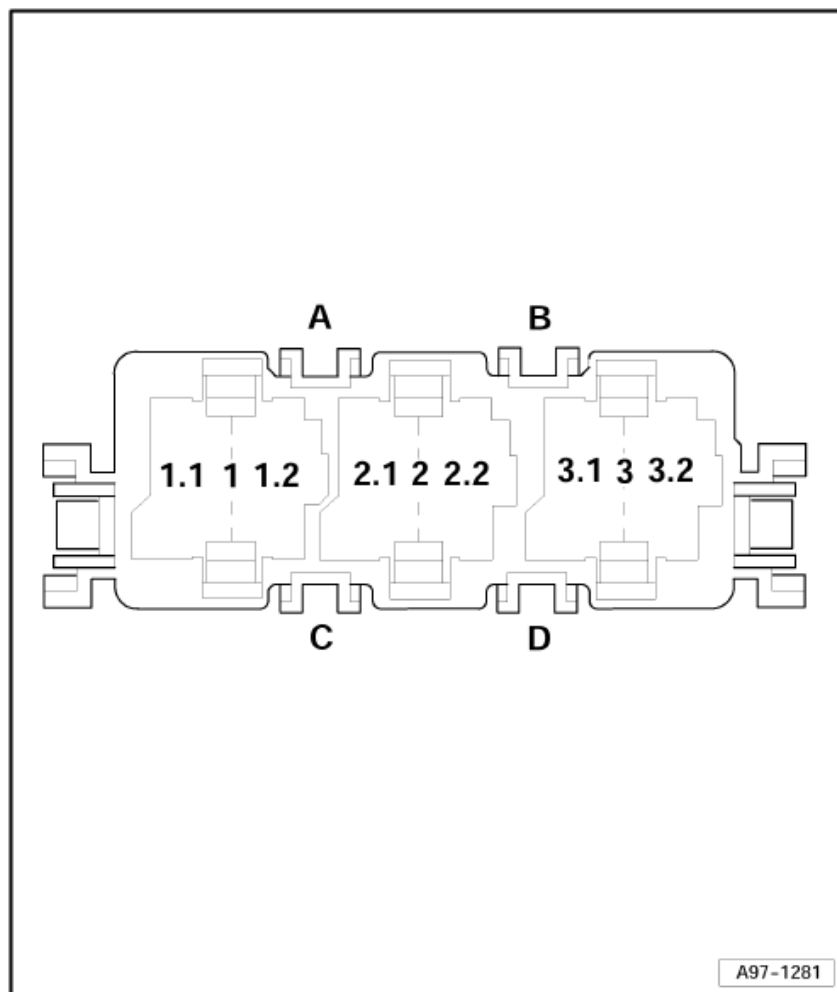
Audi A6**Emplacements de montage****N° 802 / 63****Affectation des fusibles porte-fusibles, direction à gauche, à partir du millésime 2007**

- A - disponible
- B - Fusible pour bougies de préchauffage -S125- (80 A), fusible de pompe à air secondaire -S130- (50 A)
- C - Fusible pour correcteur d'assiette -S110- (40 A)
- C - Fusible de ventilateur de radiateur, vitesse 3 -S94- (30A) (5,0 l moteur BUH)
- D - Fusible 2 de bougies de préchauffage -S189- (80 A)
- E - disponible
- F - disponible
- G - disponible



Audi A6**Emplacements de montage****N° 802 / 64****Affectation des fusibles porte-fusibles, direction à droite, à partir du millésime 2007**

- A - disponible**
- B - Fusible pour bougies de préchauffage -S125- (80 A), fusible de pompe à air secondaire -S130- (50 A)**
- C - Fusible pour correcteur d'assiette -S110- (40 A), fusible p. soufflante de liquide de refroidissement, 3 vitesses -S94- (30 A)**
- D - Fusible 2 de bougies de préchauffage -S189- (80 A)**



Audi A6

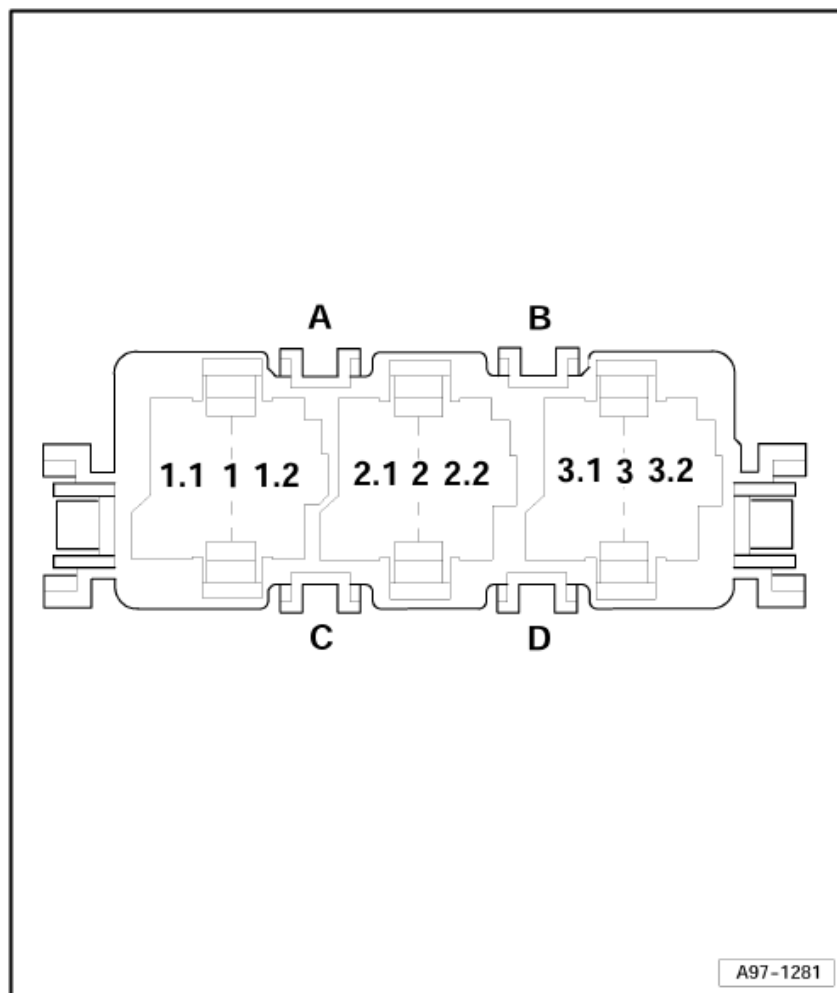
Emplacements de montage

N° 802 / 65

Fusibles dans le boîtier électronique, à gauche dans le caisson d'eau

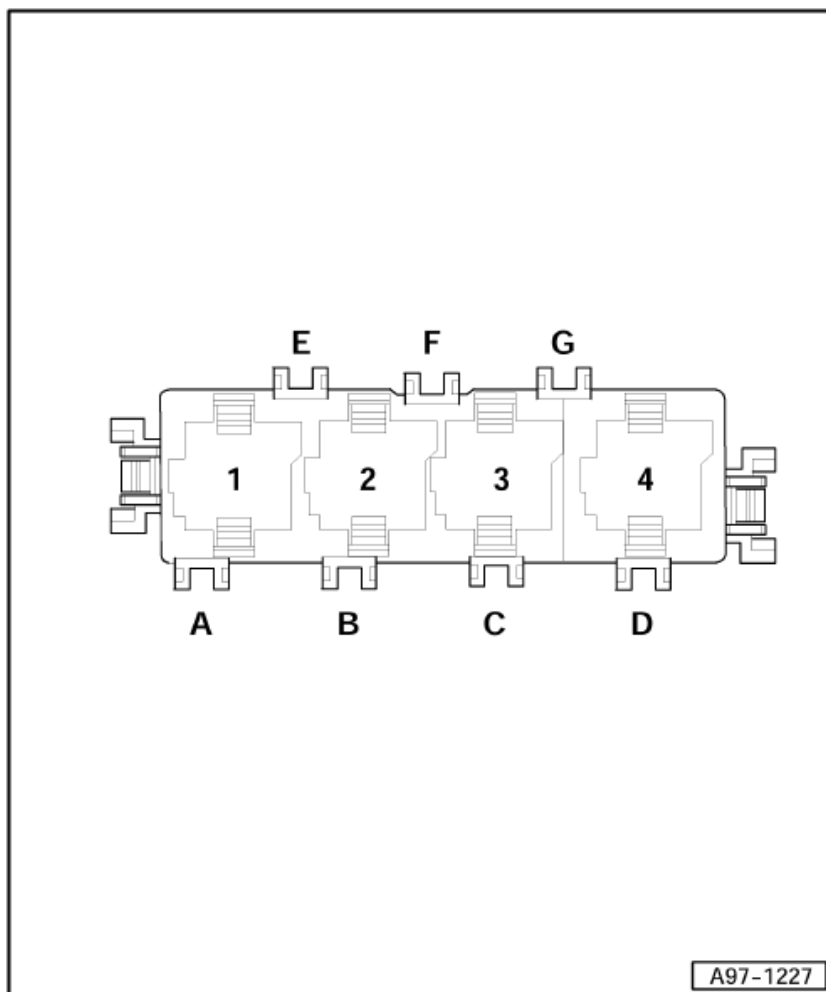
Affectation des fusibles porte-fusibles, direction à gauche, à partir du millésime 2007

- A - disponible
- B - disponible
- C - disponible
- D - disponible



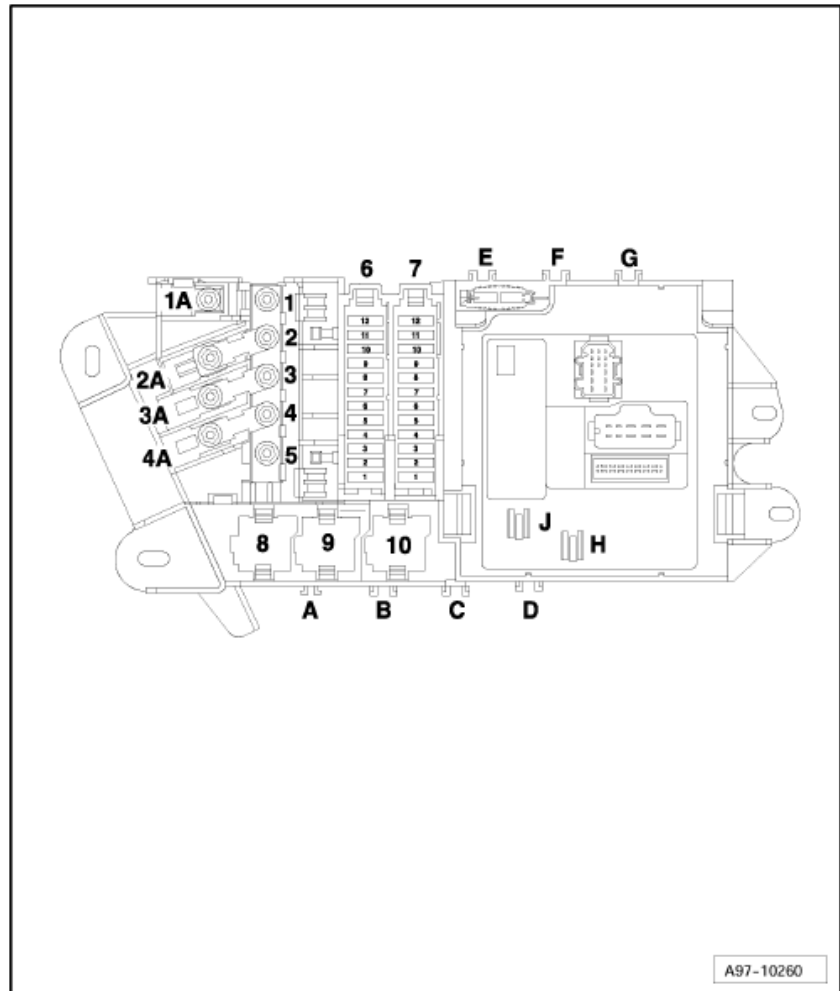
Audi A6**Emplacements de montage****N° 802 / 66****Affectation des fusibles porte-fusibles, direction à droite, à partir du millésime 2007**

- A - disponible
- B - disponible
- C - disponible
- D - disponible
- E - disponible
- F - disponible
- G - disponible



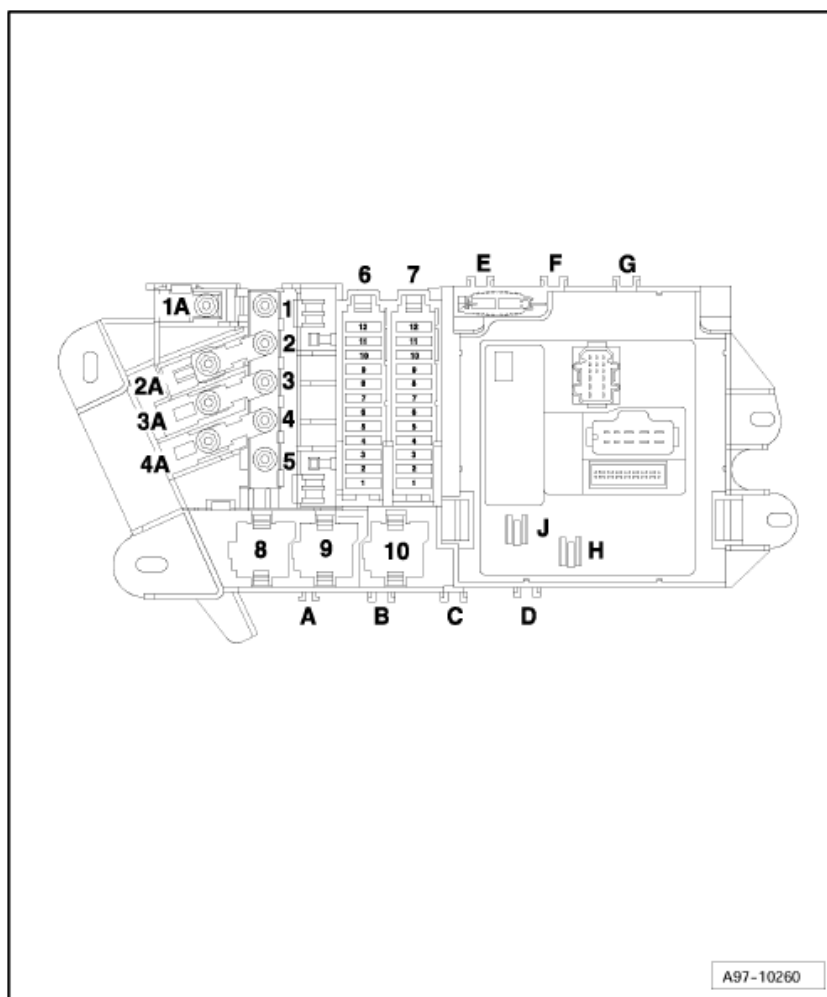
Audi A6**Emplacements de montage****N° 802 / 67****Fusibles, à droite dans le coffre à bagages****Affectation des fusibles porte-fusibles, à partir du millésime 2005**

- 1 - Connexion du câble allant vers les porte-fusibles ST1 et ST2
- 1A - Thermofusible -S131- disponible
- 2A - Thermofusible -S132- (fusible à lame 150A)
- 3A - Thermofusible -S133- (fusible à lame 80A, uniquement pour véhicules d'autorités), thermofusible -S133- (fusible à lame 40A, uniquement pour véhicules d'auto-école et taxis)
- 4A - Thermofusible -S134- disponible
- 5 - Connexion du câble venant de la borne positive de la batterie (+)
- 6 - Porte-fusibles ST1 (noir)
- 7 - Porte-fusibles ST2 (marron)



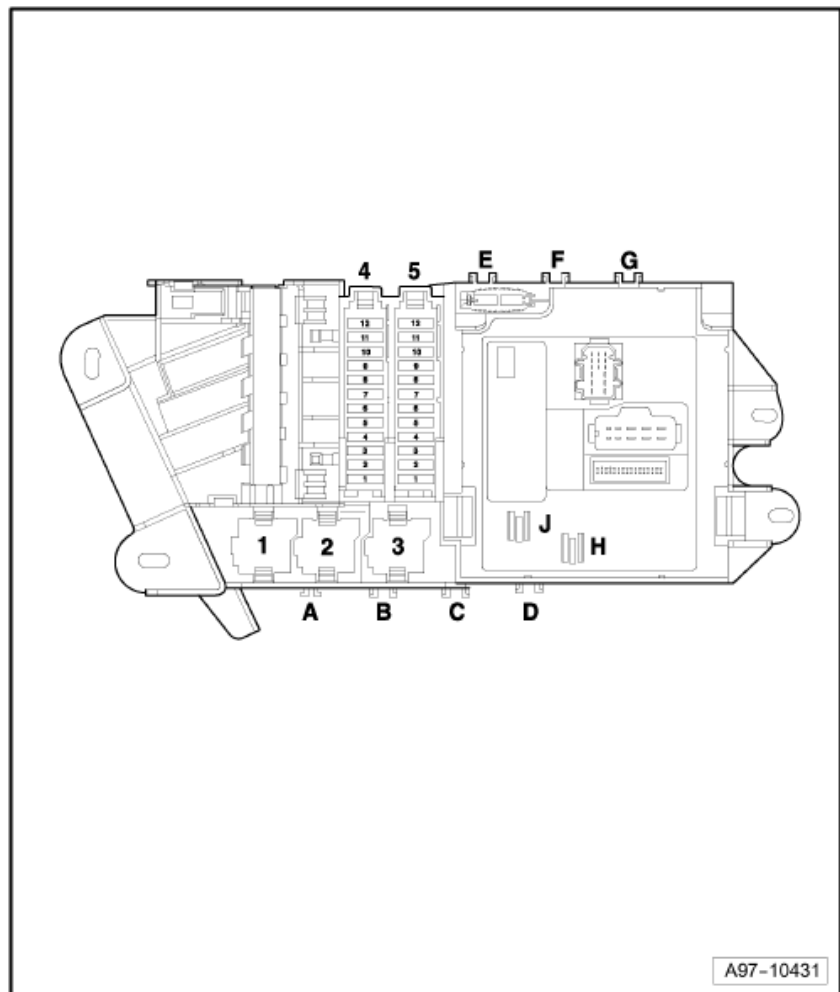
Audi A6**Emplacements de montage****N° 802 / 68**

- B - disponible
- C - Fusible individuel de dégivrage de glace AR - S41 (40A) (jusqu'à octobre 2005)
- D - disponible
- E - disponible
- F - disponible
- G - disponible
- H - Fusible individuel de dégivrage de glace AR - S41 (40A) (à partir de novembre 2005)
- J - disponible



Audi A6**Emplacements de montage****N° 802 / 69****Affectation des fusibles porte-fusibles, à partir du millésime 2007**

- 4 - Porte-fusibles ST1 (noir)
- 5 - Porte-fusibles ST2 (marron)
- A - disponible
- B - Calculateur d'alarme de personnes en danger - J476- (15 A) uniquement pour véhicules à direction à droite
- C - disponible
- D - Calculateur d'unité de commande, système de signalisation -J615- (25 A), uniquement pour véhicules à direction à droite
- E - disponible
- F - disponible
- G - disponible
- H - Fusible individuel de dégivrage de glace arrière -S41- (40 A)
- J - disponible



A97-10431

Audi A6

Emplacements de montage

N° 802 / 70

Fusibles sur la traverse de direction

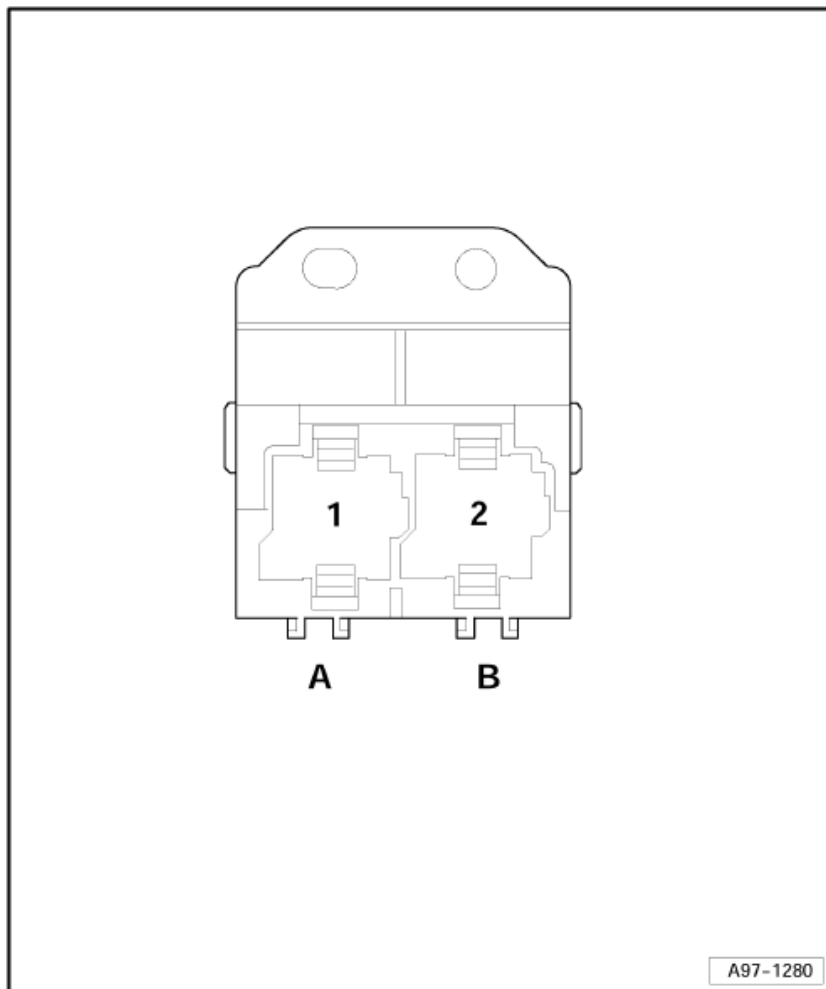
Affectation des fusibles, porte-fusibles

A - Fusible 1 de résistance chauffante -S276- (vitesse 1), (40A)

- Jusqu'à mai 2007
- Pour véhicules à partir de juin 2007 → [page 802/61](#)

B - Fusible 2 de résistance chauffante -S277- (vitesses 2 + 3), (60A)

- Jusqu'à mai 2007
- Pour véhicules à partir de juin 2007 → [page 802/61](#)



Audi A6

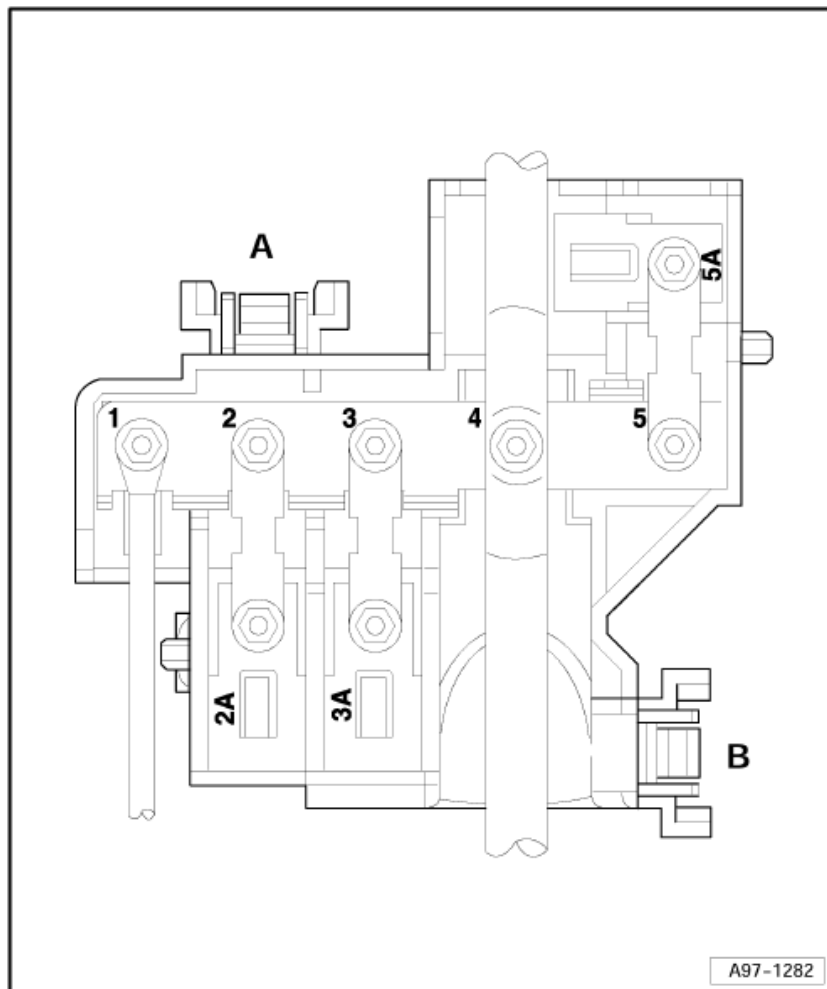
Emplacements de montage

N° 802 / 71

Fusibles sur le porte-fusibles principaux, à droite dans le caisson d'eau

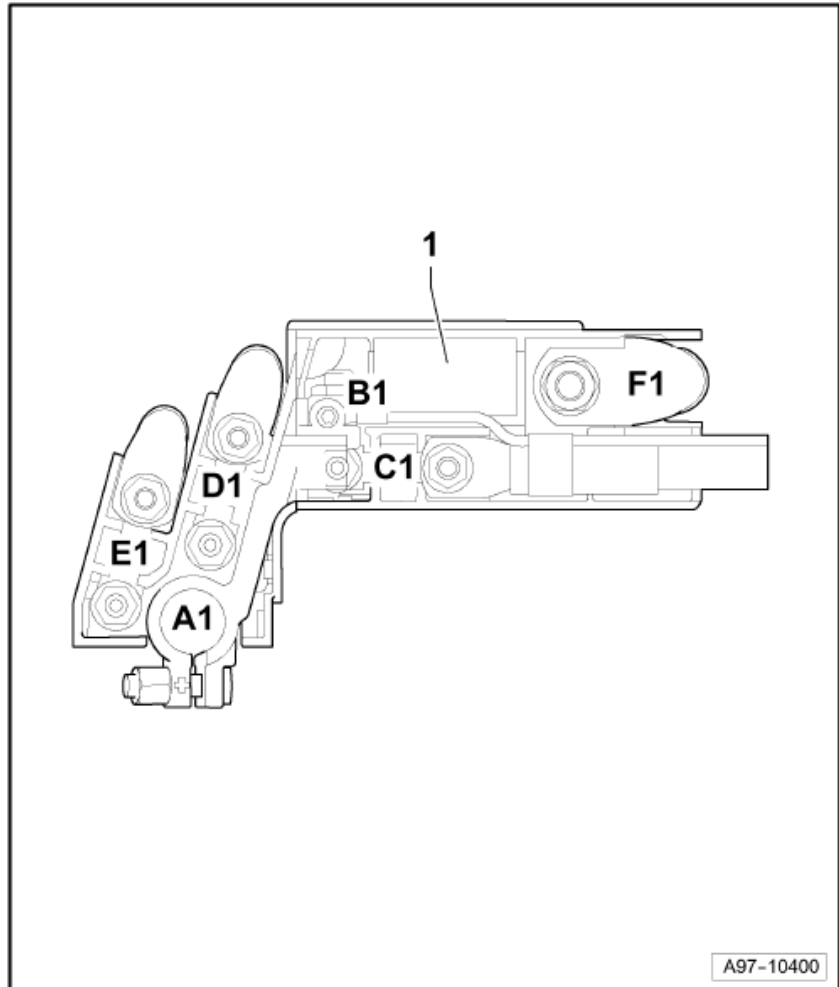
Affectation des fusibles, porte-fusibles

- 1 - Vissage (borne 30)
- 2 - Fusible de ventilateur de liquide de refroidissement, vitesse 2 -S104- (40A/ 60A)
- 3 - Fusible individuel de ventilateur de liquide de refroidissement -S42- (40A/ 60A)
- 4 - Vissage, câble positif de batterie
- 5 - disponible
- A - disponible
- B - disponible



Audi A6**Emplacements de montage****N° 802 / 72****Fusibles, à l'arrière droit dans le coffre à bagages, sur la batterie****Affectation des fusibles porte-fusibles, à partir du millésime 2007**

- A1 - Raccord pour batterie positif
- B1 - Connexion vers le calculateur de gestion d'énergie -J644-
- C1 - Fusible à lame 40 A, uniquement pour véhicules d'auto-école et taxis
 - Fusible à lame 80 A, uniquement pour véhicules d'autorités
 - Fusible à lame 30 A, uniquement RS6 moteur BUH
- D1 - Fusible à lame 110 A, alimentation porte-relais, à droite dans le coffre à bagages
- E1 - Fusible à lame 110 A, alimentation réseau de bord, calculateur d'ABS - J104-
- F1 - Connexion vers le démarreur -B-



Audi A6

Emplacements de montage

N° 802 / 73

Fusibles sur le station de couplage, montant A droit, en bas

Affectation des fusibles, porte-fusibles

- 15 - Thermofusible 1 pour réglage du siège du passager avant -S46- (30A) (supprimé à partir du millésime 2007)
- 15 - Fusible 1 pour réglage du siège du passager avant -S46- (10A) (uniquement pour appui lombair) (supprimé à partir du millésime 2007)

